

До:  
Комисия за финансов надзор  
Управление „Надзор на инвестиционната  
дейност“  
ул. „Будапеща“ № 16  
гр. София


Копие до:  
Българска фондова борса – София АД  
ул. „Три уши“ № 6  
гр. София

Относно: Неконсолидиран (неодитиран) финансов отчет на Първа инвестиционна банка АД към 31 март 2016 г.

Уважаеми господа,


Съгласно изискванията на Закона за публичното предлагане на ценни книжа (ЗППЦК) и наредбите за прилагането му, в качеството си на публично дружество и емитент на облигации, допуснати до търговия на регулиран пазар, приложено Ви изпращаме неконсолидиран (неодитиран) финансов отчет за дейността на Първа инвестиционна банка АД към 31 март 2016 г., съдържащ:

1. Комплект финансови отчети към 31.03.2016 г. съгласно чл. 100о, ал. 4, т.1 от ЗППЦК;
2. Пояснителни бележки към финансовите отчети към 31.03.2016 г.;
3. Междинен доклад за дейността по чл. 100о, ал. 4, т. 2 от ЗППЦК;
4. Декларация по чл. 100о, ал. 4, т. 3 от ЗППЦК;
5. Информация съгласно Наредба № 2 на Комисията за финансов надзор за проспектите при публично предлагане и допускане до търговия на регулиран пазар на ценни книжа и за разкриването на информация от публичните дружества и другите емитенти на ценни книжа;



Васил Христов  
Главен изпълнителен директор  
Председател на УС

С уважение,



Димитър Костов  
Изпълнителен директор  
Член на УС

ПЪРВА ИНВЕСТИЦИОННА БАНКА АД

Неконсолидиран отчет за всеобхватните доходи за тримесечието, приключващо на 31 март 2016 г.  
неодитиран

в хил. лв.

	три месеца, приключващи на 31 март 2016 г.	три месеца, приключващи на 31 март 2015 г.
Приходи от лихви	112 659	118 655
Разходи за лихви	(35 029)	(57 663)
<b>Нетен лихвен доход</b>	<b>77 630</b>	<b>60 992</b>
Приходи от такси и комисиони	23 999	22 426
Разходи за такси и комисиони	(3 679)	(4 806)
<b>Нетен доход от такси и комисиони</b>	<b>20 320</b>	<b>17 620</b>
Нетни приходи от търговски операции	2 305	3 335
Други нетни оперативни приходи	3 104	3 205
<b>ОБЩО ПРИХОДИ ОТ БАНКОВИ ОПЕРАЦИИ</b>	<b>103 359</b>	<b>85 152</b>
Административни разходи	(42 896)	(43 875)
Обезценка	(27 416)	(33 500)
Други разходи, нетно	(7 830)	(6 125)
<b>ПЕЧАЛБА ПРЕДИ ДАНЪЧНО ОБЛАГАНЕ</b>	<b>25 217</b>	<b>1 652</b>
Разходи за данъци	(2 570)	(180)
<b>НЕТНА ПЕЧАЛБА</b>	<b>22 647</b>	<b>1 472</b>
<b>Други всеобхватни доходи за периода</b>		
<b>Позиции, които следва или могат да бъдат рекласифицирани в печалба или загуба</b>		
Преоценъчен резерв на инвестициите на разположение за продажба	413	6 659
<b>Общо други всеобхватни доходи</b>	<b>413</b>	<b>6 659</b>
<b>ОБЩО ВСЕОБХВАТНИ ДОХОДИ</b>	<b>23 060</b>	<b>8 131</b>

Васил Христов  
Главен изпълнителен директор

Димитър Костов  
Изпълнителен директор

Живко Тодоров  
Главен финансов директор



ПЪРВА ИНВЕСТИЦИОННА БАНКА АД

Неконсолидиран отчет за финансовото състояние към 31 март 2016 г.

неодитиран

в хил. лв.

	31 март 2016 г.	31 декември 2015 г.
<b>АКТИВИ</b>		
Парични средства и вземания от централни банки	1 289 197	1 489 865
Финансови активи за търгуване	11 118	9 913
Инвестиции на разположение за продажба	458 224	507 269
Финансови активи държани до падеж	20 164	56 354
Вземания от банки и финансови институции	142 410	109 435
Вземания от клиенти	5 086 316	5 131 731
Имоти и оборудване	98 747	101 572
Нематериални активи	10 015	10 660
Деривати държани за управление на риска	2 719	3 357
Текущи данъчни активи	1 847	1 847
Активи придобити като обезпечения	945 881	926 336
Инвестиционни имоти	206 113	206 244
Инвестиции в дъщерни дружества	36 357	36 357
Други активи	111 792	90 447
<b>ОБЩО АКТИВИ</b>	<b>8 420 900</b>	<b>8 681 387</b>
<b>ПАСИВИ И СОБСТВЕН КАПИТАЛ</b>		
Задължения към банки	5 008	10 344
Задължения към други клиенти	7 022 966	7 002 880
Депозит на Министерство на финансите	252 686	450 922
Други привлечени средства	131 118	133 802
Дългово капиталов инструмент	-	45 528
Хибриден дълг	205 276	202 044
Деривати държани за управление на риска	230	-
Пасиви по отсрочени данъци	7 670	5 214
Текущи данъчни пасиви	569	409
Други пасиви	26 935	84 862
<b>ОБЩО ПАСИВИ</b>	<b>7 652 458</b>	<b>7 936 005</b>
Акционерен капитал	110 000	110 000
Премии от емисии на акции	97 000	97 000
Законови резерви	39 861	39 861
Преоценъчен резерв на инвестициите на разположение за продажба	11 686	11 273
Преоценъчен резерв на недвижими имоти	4 500	4 500
Неразпределена печалба	505 395	482 748
<b>ОБЩО СОБСТВЕН КАПИТАЛ</b>	<b>768 442</b>	<b>745 382</b>
<b>ОБЩО ПАСИВИ И СОБСТВЕН КАПИТАЛ</b>	<b>8 420 900</b>	<b>8 681 387</b>

Васил Христов

Главен изпълнителен директор

Димитър Костов

Изпълнителен директор

Живко Тодоров

Главен финансов директор



в хил. лв.

	три месеца, приключващи на 31 март 2016 г.	три месеца, приключващи на 31 март 2015 г.
<b>Нетен паричен поток от основна дейност</b>		
Нетна печалба	22,647	1,472
<b>Корекции за непарични операции</b>		
Обезценка	27,416	33,500
Нетен лихвен доход	(77,630)	(60,992)
Амортизация на материални и нематериални дълготрайни активи	4,167	4,365
Начислени данъци	2,570	180
(Печалби) от продажба и отписване на материални и нематериални дълготрайни активи, нетно	(12)	(106)
(Печалби) от продажби на други активи, нетно	(14)	(47)
	<b>(20,856)</b>	<b>(21,628)</b>
<b>Промени в активите, участващи в основната дейност</b>		
(Увеличение)/намаление на финансовите активи за търгуване	(1,199)	718
(Увеличение)/намаление на инвестициите на разположение за продажба	46,069	(146,546)
(Увеличение)/намаление на вземания от банки и финансови институции	(3,319)	(1,314)
(Увеличение)/намаление на вземания от клиенти	2,367	(27,575)
(Увеличение) на други активи	(20,821)	(26,683)
	<b>23,098</b>	<b>(201,400)</b>
<b>Промени в пасивите, участващи в основната дейност</b>		
Увеличение/(намаление) на задължения към банки	(5,336)	1,420
Увеличение/(намаление) на задължения към други клиенти	(166,806)	242,785
Нетно увеличение/(намаление) на други пасиви	(57,583)	1,732
	<b>(229,725)</b>	<b>245,937</b>
Получени лихви	111,150	88,586
Платени лихви	(47,001)	(50,224)
Платен данък върху печалбата		(713)
<b>НЕТЕН ПАРИЧЕН ПОТОК ОТ ОСНОВНА ДЕЙНОСТ</b>	<b>(163,334)</b>	<b>60,558</b>
<b>Паричен поток от инвестиционна дейност</b>		
(Придобиване) на дълготрайни материални и нематериални активи	(699)	(1,810)
Продажби на дълготрайни материални и нематериални активи	14	284
Други активи	1,165	(9)
(Увеличение)/намаление на инвестиции	36,174	(50,586)
<b>НЕТЕН ПАРИЧЕН ПОТОК ОТ ИНВЕСТИЦИОННА ДЕЙНОСТ</b>	<b>36,654</b>	<b>(52,121)</b>
<b>Финансиране</b>		
Увеличение/(намаление) на други заемни средства	(2,619)	19,734
Изплащане на дългово капиталов инструмент	(41,733)	
<b>НЕТЕН ПАРИЧЕН ПОТОК ОТ ФИНАНСИРАНЕ</b>	<b>(44,352)</b>	<b>19,734</b>
<b>НЕТНО УВЕЛИЧЕНИЕ/(НАМАЛЕНИЕ) НА ПАРИЧНИТЕ СРЕДСТВА</b>	<b>(171,032)</b>	<b>28,171</b>
<b>ПАРИЧНИ СРЕДСТВА В НАЧАЛОТО НА ПЕРИОДА</b>	<b>1,579,728</b>	<b>1,682,887</b>
<b>ПАРИЧНИ СРЕДСТВА В КРАЯ НА ПЕРИОДА</b>	<b>1,408,696</b>	<b>1,711,058</b>

ВАСИЛ ХРИСТОВ

Главен изпълнителен директор

ДИМИТЪР КОСТОВ

Изпълнителен директор

ЯНКО КАРАКОЛЕВ

Директор на дирекция "Финанси"



ПЪРВА ИНВЕСТИЦИОННА БАНКА АД

Неконсолидиран отчет за промените в собствения капитал за тримесечието, приключващо на 31 март 2016 г.

неодитиран

в хил. лв.

	Акционерен капитал	Премии от емисии	Неразпределени печалби	Преоценъчен резерв на инвестициите на разположение за продажба	Преоценъчен резерв на недвижимите имоти	Законови резерви	Общо
<b>Салдо към 1 януари 2015 г.</b>	<b>110 000</b>	<b>97 000</b>	<b>470 205</b>	<b>6 843</b>	<b>4 500</b>	<b>39 861</b>	<b>728 409</b>
<b>Общо всеобхватни доходи за периода</b>							
Нетна печалба за тримесечието, приключващо на 31 март 2015 г.	-	-	1 472	-	-	-	1 472
<b>Други всеобхватни доходи за периода</b>							
Преоценъчен резерв на инвестициите на разположение за продажба	-	-	-	6 659	-	-	6 659
<b>Салдо към 31 март 2015 г.</b>	<b>110 000</b>	<b>97 000</b>	<b>471 677</b>	<b>13 502</b>	<b>4 500</b>	<b>39 861</b>	<b>736 540</b>
<b>Салдо към 1 януари 2016 г.</b>	<b>110 000</b>	<b>97 000</b>	<b>482 748</b>	<b>11 273</b>	<b>4 500</b>	<b>39 861</b>	<b>745 382</b>
<b>Общо всеобхватни доходи за периода</b>							
Нетна печалба за тримесечието, приключващо на 31 март 2016 г.	-	-	22 647	-	-	-	22 647
<b>Други всеобхватни доходи за периода</b>							
Преоценъчен резерв на инвестициите на разположение за продажба	-	-	-	413	-	-	413
<b>Салдо към 31 март 2016 г.</b>	<b>110 000</b>	<b>97 000</b>	<b>505 395</b>	<b>11 686</b>	<b>4 500</b>	<b>39 861</b>	<b>768 442</b>

Васил Христов  
Главен изпълнителен директор

Димитър Костов  
Изпълнителен директор

Живко Тодоров  
Главен финансов директор



**ПРИЛОЖЕНИЕ КЪМ НЕОДИТИРАНИЯ НЕКОНСОЛИДИРАН МЕЖДИНЕН ФИНАНСОВ ОТЧЕТ  
НА ПЪРВА ИНВЕСТИЦИОННА БАНКА АД  
КЪМ 31.03.2016 г.**

**П О Я С Н И Т Е Л Н И   Б Е Л Е Ж К И**

**1. База за изготвяне на финансовите отчети**

**(a) Правен статут**

„Първа инвестиционна банка” АД (Банката) е създадена в Република България и има седалище и адрес на управление: гр. София, бул. Драган Цанков 37.

Банката има пълен банков лиценз, издаден от Българската народна банка (БНБ), според който може да извършва всички банкови операции, разрешени от българското законодателство.

Банката има чуждестранни дейности в Кипър.

В резултат на успешно първично публично предлагане на нови акции на Българската фондова борса - София, Банката е регистрирана като публично дружество в Регистъра на Комисията за финансов надзор в съответствие с разпоредбите на Закона за публично предлагане на ценни книжа на 13 юни 2007 г.

**(b) Приложими стандарти**

Тези междинни съкратени финансови отчети са изготвени в съответствие с международен счетоводен стандарт 34 „Междинно финансово отчитане“.

**(c) Представяне на финансовите отчети**

Финансовите отчети са представени в български левове, закръглени до хиляда лева.

Финансовите отчети са изготвени съгласно принципа на справедливата стойност за деривативните финансови инструменти, финансовите активи и пасиви за търгуване, както и активите на разположение за продажба с изключение на тези, за които липсва надеждна база за определяне на справедливата им стойност. Другите финансови активи и пасиви, както и нефинансовите активи и пасиви, са отчетени по амортизирана или историческа стойност.

Настоящите финансови отчети на Банката не са консолидирани. Тези индивидуални финансови отчети представляват неразделна част от консолидираните финансови отчети. Информация за основни доходи на акция е представена в консолидираните финансови отчети.

**(d) Нови стандарти, разяснения и изменения в сила от 1 януари 2016 г.**

Следните изменения към съществуващи стандарти, издадени от СМСС и приети от ЕС са в сила за текущия отчетен период:

Изменения в МСС 27 Метод на собствения капитал в индивидуални финансови отчети (издадени на 12 август 2014 г.); за ЕС в сила от 1 януари 2016 г.

Изменения в МСС 1: Инициатива за оповестяване (издадени на 18 декември 2014 г.); в сила за ЕС от 1 януари 2016 г.

Годишни подобрения към МСФО 2012 г. – 2014 г. (издадени на 25 септември 2014 г.), в сила от 1 януари 2016 г.

Изменения към МСС 16 и МСС 38: Разяснения за допустими методи на амортизация (издадени на 12 май 2014 г.), в сила от 1 януари 2016 г.

Изменения на МСФО 11 Отчитане на придобиване на дялове в съвместни споразумения (издадени на 6 май 2014 г.), в сила от 1 януари 2016 г.

Изменения на МСС 16 и МСС 41: Плододайна растения (издадени на 30 юни 2014 г.), в сила от 1 януари 2016 г.

Изменения на МСС 19 Доходи на наети лица – Планове с дефинирани доходи: Вноски от наетите лица (издаден на 21 ноември 2013 г.), за ЕС в сила от 1 февруари 2015 г.

Годишни подобрения 2010 г. – 2012 г. (издадени на 12 декември 2013 г.), за ЕС в сила от 1 февруари 2015 г.

Приемането на тези изменения към съществуващи стандарти не е довело до промени в счетоводната политика на дружеството.

## **2. Основни елементи на счетоводната политика**

Счетоводната политика прилагана от Банката при изготвянето на настоящите междинни съкратени финансови отчети е същата, която е приложена при изготвянето на последните годишни финансови отчети за годината, приключваща на 31 декември 2015 г.

### **(a) Признаване на приходи**

#### **(i) Лихви**

Приходите от и разходите за лихви се признават в печалбата или загубата съгласно принципа на начисляването на база ефективна доходност на актива (пасива) или съответната променлива доходност. Ефективният лихвен процент е този, който точно дисконтира очакваните бъдещи парични плащания и постъпления през срока на съществуване на финансовия актив или пасив до балансовата стойност на актива или пасива. Когато изчислява ефективния лихвен процент, Банката оценява бъдещите парични потоци, отчитайки всички договорни условия на финансовия инструмент без бъдещите загуби от кредита.

Изчисляването на ефективния лихвен процент включва всички комисиони, получени или платени, както и отстъпки или премии, които са неразделна част от ефективния лихвен процент. Транзакционните разходи са вътрешно присъщи разходи, директно отнасящи се към придобиването, емитирането или отписването на финансов актив или пасив.

#### **(ii) Такси и комисиони**

Приходите от и разходите за такси и комисиони от финансови услуги на Банката се признават в печалбата или загубата когато съответната услуга е извършена.

#### **(iii) Нетни приходи от търговски операции**

Нетните приходи от търговски операции включват приходи и разходи от продажби и промени в справедливата стойност на финансови активи и пасиви за търгуване, както и приходите от търговия с чуждестранна валута и курсовите разлики, произтичащи от преоценката на откритата валутна позиция на Банката.

#### **(iv) Дивиденди**

Приходите от дивиденди се признават, когато се реализира правото за тяхното получаване. Обикновено това е датата, към която държателите на акции и дялове могат да получат одобрения дивидент.

### **(b) Принципи на отчитане на инвестиции в дъщерни предприятия**

Инвестициите в дъщерни предприятия се отчитат по цена на придобиване.

### **(c) Валутни операции**

#### **(i) Функционална валута и валута на представяне**

Финансовите отчети са представени в български левове, която е функционалната валута и валутата на представяне на Банката.

#### **(ii) Сделки и салда**

Операциите с чуждестранна валута се отчитат във функционалната валута по обменния курс, приложим в деня на извършване на сделката. Парични активи и пасиви, деноминирани в чуждестранна валута, се отчитат във функционалната валута по заключителния курс в деня на изготвяне на отчет за финансово състояние. Курсовата разлика, произтичаща от парични позиции е разликата между амортизираната стойност във функционална валута в началото на периода, коригирана с ефективната лихва и плащанията през периода и амортизираната стойност в чуждестранна валута превалутирана по курса в края на периода. Непарични активи и пасиви деноминирани в

чуждестранни валути, които се отчитат по справедлива стойност, се превръщат във функционалната валута по курса на датата, към която е определена справедливата стойност.

**(iii) Чуждестранни дейности**

Функционалната валута на чуждестранните дейности в Кипър ръководството приема, че е евро. При определяне на функционалната валута на чуждестранните дейности се взема предвид, че те осъществяват своята дейност като продължение на дейността на основната отчетна единица.

**(d) Финансови активи**

Банката класифицира финансовите си активи в следните категории: финансови активи, отчитани по справедлива стойност в печалба или загуба; кредити и вземания; инвестиции, държани до падеж; финансови активи на разположение за продажба. Ръководството определя класификацията на инвестициите при първоначалното им признаване.

**(i) Финансови активи, отчитани по справедлива стойност в печалбата или загубата**

Позицията съдържа две подкатегории: финансови активи държани за търгуване и активи, първоначално определени за отчитане по справедлива стойност в печалбата или загубата. Даден финансов актив се класифицира в тази категория ако е придобит с цел продажба в кратък срок или е определен в тази категория от ръководството, защото представянето му се оценява и наблюдава на базата на справедливата му стойност. Деривативите също се категоризират като държани за търгуване, освен ако не са определени за хеджиращи инструменти.

**(ii) Кредити и вземания**

Кредитите и вземанията са недеривативни финансови активи с фиксирани или определяеми плащания, които не се котират на активен пазар. Те възникват когато Банката предоставя пари, стоки или услуги пряко на длъжник без намерение за търгуване на вземането.

**(iii) Държани до падеж**

Инвестициите, държани до падеж са недеривативни финансови активи с фиксирани или определяеми плащания и фиксирани падежи, за които ръководството на Банката има намерението и възможността да ги държи до падеж. Ако Банката реши да продава или прекласифицира повече от несъществена сума активи, държани до падеж, цялата категория следва да бъде прекласифицирана като активи на разположение за продажба.

**(d) Финансови активи, продължение**

**(iv) На разположение за продажба**

Инвестициите на разположение за продажба са недеривативни финансови активи, които се предвижда да бъдат държани за неопределен период от време и евентуално продадени при нужда от ликвидност или промени в лихвените проценти, обменните курсове или цените на капиталовите инструменти.

**(v) Признаване**

Покупките и продажбите на финансови активи, отчитани по справедлива стойност в печалбата или загубата, държани до падеж и на разположение за продажба се признават на датата на доставяне на активите. Кредитите възникват, когато сумите се предоставят на кредитополучателите. Всички финансови активи се признават първоначално по справедлива стойност плюс, в случай на финансов актив не по справедлива стойност в печалба или загуба, транзакционните разходи.

**(vi) Оценяване**

Активите на разположение за продажба и финансовите активи, отчитани по справедлива стойност в печалбата или загубата след първоначално признаване се отчитат по справедлива стойност. Кредитите и вземанията и инвестициите, държани до



падеж се отчитат по амортизирана стойност, при прилагане метода на ефективния лихвен процент. Приходите и разходите от промени в справедливата стойност на финансови активи, отчитани по справедлива стойност в печалбата или загубата се включват в печалбата или загубата. Приходите и разходите от промени в справедливата стойност на финансовите активи на разположение за продажба се признават в другите всеобхватни доходи, докато финансовите активи бъдат отписани или обезценени. Тогава кумулативните приходи и разходи, признати до момента в другите всеобхватни доходи се прекласифицират в печалбата или загубата.

Лихвата, калкулирана при прилагане на метода на ефективния лихвен процент се признава в печалбата или загубата. Дивидентите от капиталовите инструменти се отчитат в печалбата или загубата, когато за Банката възникне правото да получи плащане.

**(vii) Оценка по справедлива стойност**

Справедлива стойност е цената, която би била получена при продажба на актив или платена при прехвърляне на пасив при обичайна сделка между пазарни участници на основния пазар, или при липса на такъв, най-изгодния пазар, до който Банката има достъп към датата на оценяване. Справедливата стойност на пасив отразява ефекта от риска от неизпълнение на задължения.

Когато е приложимо, Банката използва котираната цена на активен пазар за определяне на справедливата стойност на този инструмент. Пазарът се счита за активен, когато сделките за актив или пасив се извършват с достатъчна честота и обем, така че да позволява предоставяне на текуща информация за цените.

Когато липсва котирана цена на активен пазар, Банката следва да използва максимално подходящи наблюдаеми входящи данни и да свежда до минимум използването на ненаблюдаеми данни. Целта на използването на дадена техника за оценяване е да се оцени приблизително цената, по която би се осъществила обичайна сделка между пазарни участници.

Най-доброто свидетелство за справедлива стойност при първоначално признаване е цената на транзакцията (т.е. справедливата стойност на полученото или дадено възнаграждение). Ако Банката счита, че съществува разлика между справедливата стойност при първоначално признаване и цената на сделката, и че справедливата стойност нито е подкрепена от доказателства за котирана цена на активен пазар за идентичен актив или пасив, нито се базира на техника на оценяване, която използва единствено данни от наблюдаеми пазари, тогава финансовият инструмент първоначално се признава по справедлива стойност, коригирана с разликата между справедливата стойност при първоначално признаване и цената на сделката. Последващо тази разлика се признава в печалбата или загубата по подходящ начин според живота на инструмента, но не по-късно от момента, в който е възможно да се направи оценка на актива, напълно използвайки изцяло наблюдаеми пазарни данни или когато сделката е прекратена.

Ако актив или пасив, оценяван по справедлива стойност, има цена „купува“ и цена „продава“, Банката признава активите и дългите позиции по цена „купува“ и пасивите и късите позиции по цена „продава“.

Банката, която държи група финансови активи и финансови пасиви, е изложена на пазарни рискове и на кредитен риск. Ако Банката ги управлява въз основа на нетната си експозиция към пазарни рискове или кредитен риск, оценяването на справедливата стойност е въз основа на цената, която би получило при продажбата на нетна дълга позиция за определена рискова експозиция или платило при прехвърлянето на нетна къса позиция за определена рискова експозиция. В такива случаи е необходимо Банката да разпредели корекциите на равнище портфейл към отделните активи или пасиви, които образуват Банката на финансовите активи и финансовите пасиви според корекцията за относителния риск на всеки един инструмент от Банката.

Банката оповестява прехвърлянето между нивата в йерархията на справедливите стойности в края на отчетния период, през който се е осъществила промяната.

**(viii) Отписване**

Банката отписва финансов актив, когато договорните права върху паричните потоци от този актив падежират или когато Банката е прехвърлила тези права чрез сделка, при която всички съществени рискове и изгоди произтичащи от собствеността на актива се прехвърлят на купувача. Всяко участие във вече прехвърлен финансов актив, което Банката запазва или създава, се отчита самостоятелно като отделен актив или пасив.

Банката отписва финансов пасив, когато договорните задължения по него се погасят, изтекът или бъдат отменени.

Банката извършва сделки, при които прехвърля финансови активи, признати в нейния отчет за финансовото състояние, като запазва всички или по-голяма част от рисковете и изгодите свързани с тези активи. В случаите когато Банката е запазила всички или по-голяма част от рисковете и изгодите свързани с активите, последните не се отписват от отчета за финансовото състояние (пример за такива сделки са репо сделките - продажба с уговорка за обратно изкупуване).

При сделки, при които Банката нито запазва, нито прехвърля рисковете и изгодите, свързани с финансов актив, последният се отписва от отчета за финансовото състояние тогава и само тогава, когато Банката е загубила контрол върху него. Правата и задълженията, които Банката запазва в тези случаи се отчитат отделно като актив или пасив. При сделки, при които Банката запазва контрол върху актива, неговото отчитане в отчета за финансовото състояние продължава, но до размера определен от степента, до която Банката е запазила участието си в актива и носи риска от промяна в неговата стойност.

**(e) Парични средства**

Паричните средства включват пари в брой, парични средства, депозирани в централната банка и краткосрочни високоликвидни сметки и вземания от банки с оригинален матуритет до три месеца.

**(f) Инвестиции**

Инвестиции, държани от Банката с цел получаване на печалба вследствие на краткосрочни колебания в цената, се класифицират като финансови активи за търгуване. Инвестиции в дългови инструменти, за които Банката има намерение и възможност да държи до падеж, се класифицират като активи държани до падеж. Другите инвестиции се определят като активи на разположение за продажба.

**(g) Споразумения за отдаване и наемане на ценни книжа, репо сделки**

**(i) Отдаване и наемане на ценни книжа**

Инвестиции, отдадени по силата на споразумения за отдаване под наем на ценни книжа, се отчитат в отчета за финансовото състояние и се оценяват съгласно счетоводната политика, приложима за активи за търгуване или съответно за активи на разположение за продажба. Паричните средства, получени като обезпечения при отдаване под наем на ценни книжа, се отчитат като задължения към банки или други клиенти. Инвестициите, наети по споразумения за наем на ценни книжа, не се признават като актив на Банката. Паричните средства, предоставени по договори за наем на ценни книжа, се отчитат като кредити и аванси на банки или други клиенти. Приходите и разходите, възникнали в резултат на сделки за наемане или отдаване на ценни книжа, се признават на принципа на начисляването за периода на извършване на сделките като приход или разход за лихви.

**(ii) Споразумения за репо сделки**

Банката сключва договори за покупка (продажба) на инвестиции по силата на споразумения за обратна продажба (покупка) на идентични инвестиции на предварително определена бъдеща дата по определена фиксирана цена. Закупените инвестиции, подлежащи на обратна продажба на определена бъдеща дата, не се признават в отчета за финансовото състояние. Изплатените суми се отчитат като заеми на банки или други клиенти, като съответните ценни книжа се отчитат като обезпечение. Инвестиции, продадени по споразумения за обратно откупуване, продължават да се отчитат в отчета за финансовото състояние и се оценяват съгласно счетоводната

политика като активи за търгуване или като активи на разположение за продажба. Получените суми от продажбата се отчитат като задължения към банки или други клиенти.

Разликата между стойностите при покупка (продажба) и при обратната продажба (покупка) се начислява за периода на сделката и се представя като лихвен приход (разход).

**(h) Привлечени средства**

Привлечените средства се признават първоначално по цена на придобиване, която включва получените средства (справедливата стойност на полученото вложение), нетно от разходите по сделката. В последствие привлечените средства се представят по амортизирана стойност, като всяка разлика между получените средства и стойността на падеж се признава в печалбата или загубата за периода на привлечените средства по метода на ефективния лихвен процент.

Когато Банката закупи свой дълг, той се отписва от отчета за финансовото състояние и разликата между балансовата стойност на дълга и платената сума се включва в други нетни оперативни приходи.

**(i) Компенсиране**

Финансовите активи и пасиви се компенсират, а нетната стойност се отчита в отчета за финансовото състояние, когато Банката има законно право да компенсира признатите стойности и възнамерява да извърши уреждане на сделките на нетна основа.

**(j) Обезценка на активи**

Към края на всеки отчетен период се извършва преглед на активите за наличие на индикации за обезценка. В случай че такива индикации са налице, се определя възстановимата стойност на актива. Загуба от обезценка се признава, когато балансовата стойност на един актив или балансовата стойност на обекта, генериращ парични постъпления, част от който е активът, превишава възстановимата му стойност. Загубите от обезценка се признават в печалбата или загубата за периода.

**(i) Кредити и аванси**

Финансов актив се обезценява или се признават загуби от обезценка, в случай че са налице обективни свидетелства за обезценка, произхождащи от едно или повече събития, които са възникнали след първоначалното признаване на актива и това събитие (или събития), водещо до загуба, е оказало влияние върху очакваните бъдещи парични потоци от финансовия актив.

Събития водещи до загуба са тези проследяеми и доказуеми данни и събития, които дават основание да се счита, че дадена експозиция е възможно да не бъде обслужена съгласно договорените условия или може да остане несъбираем дълг. Банката е приела, като такива, следните събития: значително финансово затруднение на длъжника; нарушение на договорните условия, като просрочие на плащания по лихви или главница; вероятност от изпадане на кредитополучателя в несъстоятелност; когато Банката по икономически или правни причини, свързани с финансовото състояние на длъжника, му направи отстъпки, каквито не би направила при други обстоятелства; очакван негативен ефект върху паричния поток на длъжника в следствие на финансови затруднения на свързано лице.

Експозиции, за които има регистрирани събития водещи до загуба, които от своя страна се очаква да доведат до значим ефект върху очакваните бъдещи парични потоци по експозицията се категоризират, като необслужвани и са обект на специфична обезценка (изчислена на база индивидуален паричен поток или на портфейлен принцип).

Банката прилага принципите на индивидуална и портфейлна оценка на рисковите експозиции в зависимост от класификацията (обслужван/необслужван) и размера на експозицията. За всички експозиции отчитани като необслужвани, се определя специфична обезценка изчислена на база индивидуален паричен поток, за индивидуално значимите експозиции, или на портфейлен принцип за всички останали. По отношение експозициите отчитани като редовни, Банката прилага обезценка на

портфейлен принцип (отчитаща настъпили но все още неотчетени загуби), групирайки експозиции със сходни характеристики за кредитен риск.

Всички експозиции, които не се оценяват индивидуално, подлежат на обезценка на портфейлен принцип, на база общи характеристики за кредитен риск. Избраните характеристики (бизнес сегмент, ниво на материална обезпеченост, дни просрочие) се подбрани така, че да са достатъчно показателни за способността на длъжниците да платят всички дължими суми съгласно договорните условия на оценяваните активи. Комбинацията от тези кредитни характеристики определя основните рискови параметри по една експозиция (вероятност от неизпълнение, загуба при неизпълнение, период за идентифициране на загуба, коефициент за оздравяване) и загубата от обезценка, която следва да се начисли по нея.

Кредитите са представени нетно, като отчетната стойност се намалява с начислената индивидуална обезценка или обезценка на портфейлна основа. Намалението се извършва чрез използване на сметка за обезценка.

Отписвания по напълно обезценени рискови експозиции се правят, когато има основателна причина да се вярва, че всички финансово разумни средства за ограничаване на загуба са изчерпани.

Загубите от обезценка се признават в печалбата или загубата за периода. В случай че в последващ период сумата на загубите от обезценка се намали и това намаление може обективно да се свърже със събитие, настъпило след признаването на обезценката, тогава намалението на загубите от обезценка се отчита в печалбата или загубата за периода.

**(ii) Финансови активи, преоценени по справедливата им стойност с отчетени разлики в собствения капитал**

Загубите от обезценка при финансови активи на разположение за продажба се признават, като акумулираната загуба, призната директно в собствения капитал, се прехвърля в печалби и загуби. Акумулираната загуба, прехвърлена от капитала и призната в печалби и загуби, е разликата между цената на придобиване, нетна от всички погасявания по главници и амортизации, и настоящата справедлива стойност минус всички загуби от обезценка, признати преди това в печалби и загуби.

Ако в следващ период справедливата стойност на обезценена дългова ценна книга на разположение за продажба се увеличи и увеличението може обективно да се свърже със събитие, възникнало след като загубата от обезценка е била призната в печалби и загуби, загубата от обезценка се сторнира, като сумата на сторното се признава в печалби и загуби. Всяко последващо възстановяване в справедливата стойност на обезценена капиталова ценна книга на разположение за продажба се признава директно във всеобхватния доход.

**(к) Имоти и оборудване**

Земята и сградите са представени в отчета за финансовото състояние по преоценена стойност, която е справедливата стойност към датата на преоценката, намалена с последващо начислената амортизация и последващо начислената обезценка. Всички други класове активи имоти и оборудване са представени в отчета за финансовото състояние по цена на придобиване, намалена с начислената амортизация и начислената обезценка.

Амортизацията се начислява на база линейния метод по установени норми с цел намаляване стойността на дълготрайните активи в рамките на очаквания срок на тяхното използване. По-долу са представени използваните годишни амортизационни норми:

Активи	%
• Сгради	3 - 4
• Съоръжения и оборудване	10 - 50
• Стопански инвентар	10 - 15
• Транспортни средства	20
• Подобрения на наети сгради	2 - 50

Активите не се амортизират до момента на тяхното въвеждане в експлоатация и прехвърлянето им от активи в процес на изграждане в съответната категория активи.

**(l) Нематериални активи**

Нематериални активи, придобити от Банката, се отчитат по цена на придобиване, намалена с натрупаната амортизация и със загубите от обезценка.

Амортизацията се изчислява на база линейния метод за периода на очаквания срок на ползване. По-долу са представени използваните годишни амортизационни норми:

Активи	%
• Лицензи	10 - 15
• Програмни продукти	8 - 50

**(m) Инвестиционни имоти**

Инвестиционен имот е такъв имот (земя или сграда – или част от сграда – или и двете), който е държан с цел приходи от наеми или увеличаване на стойността. Банката избира за своята счетоводна политика на отчитане на инвестиционните имоти модела на справедлива стойност и го прилага последователно за всички свои инвестиционни имоти. Инвестиционните имоти първоначално се признават по цена на придобиване, а в последствие се отчитат по справедлива стойност и приходите и разходите от преоценка се признават в печалбата в периода на възникването им. Прекласифициране от активи придобити като обезпечения, отчитани като материални запаси, в инвестиционни имоти се допуска при наличие на договор за отдаване под наем на съответния имот. Справедливата стойност на активите от клас инвестиционни имоти е определена от независими външни оценители на имущество, имащи призната професионална квалификация и скоросен опит с оценяването на имоти с местонахождение и категория сходни на оценяваните чрез използване на надеждни техники за определянето на справедливите стойности.

**(n) Провизии**

Провизия се отчита в отчета за финансовото състояние, когато Банката е поела законов или договорен ангажимент в резултат на минало събитие, погасяването на който е вероятно да бъде свързано с намаляване на икономически ползи и може да се направи надеждна оценка на сумата на задължението. В случай че ефектът е съществен, провизията се определя чрез дисконтиране на очакваните бъдещи парични потоци на база дисконтов фактор. Дисконтовият фактор се определя преди облагане с данъци и отразява текущата пазарна оценка на стойността на парите във времето и специфичните рискове за задължението.

**(o) Акцепти**

Един акцепт възниква, когато Банката се съгласява да плати, на определена бъдеща дата, определена сума по поет ангажимент. Акцептите на Банката възникват най-вече по потвърдени акредитиви, предвиждащи плащане в известен период след получаване на необходимите документи. Банката се договаря повечето задължения по акцепти да бъдат платени на по-късна дата от тази, на която клиентът плаща сумата. Акцептите са отразени в други привлечени средства.

**(p) Задбалансови ангажименти**

При осъществяване на обичайната си дейност Банката сключва договори за задбалансови ангажименти като банкови гаранции и акредитиви. Банката признава провизия по поети условни задължения когато има сегашно задължение в резултат на минало събитие, вероятно е да се формира изходящ паричен поток, за да се погаси задължението и могат да бъдат направени надеждни изчисления за размера на задължението.

**(q) Данъчно облагане**

Данъкът върху печалбата за периода включва текущ данък и промяна в отсрочения данък. Текущият данък включва сумата на данъка, която следва да се плати върху очакваната облагаема печалба за годината въз основа на действащата данъчна ставка към деня на изготвяне на отчета за финансовото състояние и всички корекции върху дължимия данък за минали години.

Отсроченият данък се изчислява чрез прилагане на метода на балансовите пасиви върху всички времеви разлики между балансовата стойност на даден актив или пасив съгласно финансовите отчети и стойността, изчислена за данъчни цели.

Отсроченият данък се изчислява на базата на данъчните ставки, които се очакват да бъдат действащи, когато активът се реализира или задължението се погаси. Ефектът върху отсрочения данък от промяна на данъчните ставки се отчита в печалбата или загубата, с изключение на случаите, когато се отнася до суми, отчетени или в другите всеобхватни доходи или директно в собствения капитал.

Отсрочен данъчен актив се признава само до размера, до който е вероятно получаването на бъдещи данъчни печалби, срещу които може да се оползотворят неизползваните данъчни загуби или данъчен кредит. Отсрочените данъчни активи се намаляват в съответствие с намалението на вероятността за реализиране на данъчни ползи.

**(r) Съществени счетоводни оценки и преценки при прилагането на счетоводната политика**

Банката прави оценки и допускания, които засягат отчетните стойности на активите и пасивите през следващата финансовата година. Оценките и преценките непрекъснато се преразглеждат и се базират на историческия опит и други фактори, включително очакване на бъдещи събития, които се смятат за основателни при определени обстоятелства.

Информация за оценки и оценъчна несигурност, за които има значителен риск от промяна към 31 март 2016 г. са изброени по-долу и са свързани с обезценката на активи, приходните данъци и следните бележки свързани с други елементи на отчета:

- Бележка 5 – определяне на справедливата стойност на финансови инструменти чрез оценъчни техники, при които входящите данни за финансовите активи и пасиви не са базирани на налична пазарна информация.
- Бележка 17 – определяне на справедливата стойност на земи и сгради: чрез оценъчни техники, при които входящите данни за активите не са базирани на налична пазарна информация;

**(i) Загуби от обезценка на кредити и вземания**

Банката ежесечно преразглежда кредитния си портфейл, за да определи стойността на обезценката. При определяне дали загуба от обезценка трябва да бъде призната в печалбата или загубата, Банката преценява дали има данни, посочващи наличието на измеримо намаление в прогнозираните бъдещи парични потоци от портфейл с кредити, преди такова намаление да бъде идентифицирано за конкретен кредит от портфейла. Обстоятелствата могат да включват налични данни, показващи че е имало негативна промяна в платежоспособността на кредитополучателите от дадена група или националните или местните икономически условия, свързани с просрочия на активи на групата.

Обезценката на Банката на индивидуална основа се базира на най-добрата преценка на ръководството за сегашната стойност на очакваните паричните потоци. При оценката на тези парични потоци ръководството прави преценки за финансовото състояние на всеки един контрагент и нетната реализуема стойност на обезпечението по кредита. Всеки обезценен актив се оценява индивидуално, като стратегията за възстановяване и оценката на паричните потоци, считани за възстановими, се одобряват независимо от Комитета по реструктуриране. Паричните потоци могат да се реализират от погасяване на кредита, от продажба на обезпечението, от операции с обезпечението и други в зависимост от конкретната ситуация и условията на договора за кредит. Очакваната

нетна реализуема стойност на обезпечението се основава на комбинация от вътрешно оценяване на справедливата стойност, проведено от вътрешни специалисти-оценители и независими външни оценителски доклади и се преразглежда редовно. Очакваните бъдещи парични потоци се дисконтират с първоначалния ефективен лихвен процент на финансовия актив.

Груповата обезценка покрива загуби по кредити, присъщи на портфейл от заеми със сходни кредитни характеристики, когато съществуват обективни доказателства, че съдържа обезценени кредити, но все още не могат да бъдат идентифицирани конкретни обезценени позиции. При оценяване на необходимостта от групова обезценка ръководството използва преценки, базирани на исторически опит от загуби за активи с характеристики на кредитния риск и обективни обстоятелства за обезценка, сходни с онези в портфейла, когато планира бъдещите парични потоци на портфейла. Методологията и предположенията, използвани за оценяване както на сумата, така и на падежите на бъдещите парични потоци се преглеждат регулярно, за да се намалят разликите между очакваната загуба и фактическата загуба. Прецизността на обезценката зависи от оценката на бъдещите парични потоци при определяне на обезценка на специфични контрагенти и от допусканията и параметрите използвани в модела при определяне на групова обезценка.

**(ii) Обезценка на активите, придобити от обезпечения**

Активи, приети като обезпечение, се оценяват по по-ниската от себестойността и нетната реализуема стойност. При оценяване на нетната реализуема стойност на активите, ръководството изготвя няколко модела за оценка (например дисконтирани бъдещи парични потоци) и ги сравнява с налична пазарна информация (например сходни сделки на пазара, оферти от потенциални купувачи).

**(iii) Подходни данъци**

Печалбата на Банката е обект на данъчно облагане в няколко юрисдикции, при което се прилагат значителни преценки при определянето на данъците. Има много операции и изчисления, за които категоричното определяне на данъците е несигурно в нормалния бизнес. Банката отчита пасиви по очаквани резултати от данъчни проверки, базирани на преценката дали ще бъдат дължими допълнителни данъци. Когато окончателният резултат от тези данъчни проверки се различава от предварително отчетените суми, тази разлика ще има влияние върху текущите данъци и отсрочените данъци в периода, в който те се определят.

**(s) Доходи на персонала**

Планове с дефинирани вноски

План с дефинирани вноски е план за доходи след напускане, според който Банката плаща вноски на друго лице и няма никакви правни или конструктивни задължения да плаща допълнителни суми след това. Правителството на България носи отговорността за осигуряването на пенсии по планове за дефинирани вноски. Разходите по ангажимента на банката да превежда вноски по плановете за дефинирани вноски, се признават текущо в печалби и загуби.

Планове с дефинирани доходи

План с дефинирани доходи е план за доходи след напускане, различен от план с дефинирани вноски. Нетното задължение на Банката за планове с дефинирани доходи се изчислява като се прогнозира сумата на бъдещите доходи, които служителите са придобили в замяна на своите услуги в текущия и предходни периоди; и този доход се дисконтира, за да се определи неговата настояща стойност.

Банката има задължение за изплащане на доход при напускане на тези свои служители, които се пенсионира в съответствие с изискванията на чл. 222, ал. (3) от Кодекса на Труда (КТ).

Съобразно тези разпоредби на КТ, при прекратяване на трудовия договор на служител придобил право на пенсия, работодателят му изплаща обезщетение в размер на две месечни брутни работни заплати. В случай, че служителят е работил при същия работодател през последните 10 години от трудовия му стаж – има право на

обезщетение в размер на брутното му трудово възнаграждение за срок от 6 месеца. Към датата на отчета за финансовото състояние ръководството оценява приблизителния размер на потенциалните разходи за всички служители, чрез използването на метода на прогнозните кредитни единици.

За последните две години Банката е правила предварителни разчети за дължимите провизии за пенсии и не е установила съществени по размер задължения.

#### Доходи при прекратяване

Доходи при прекратяване се признават като разход, когато Банката се е ангажирала ясно, без реална възможност за отказ, с официален подробен план, с който или да прекрати работни отношения преди нормалната дата на пенсиониране, или да предостави обезщетения при прекратяване, в резултат на предложение, направено за насърчаване на доброволното напускане. Доходи при прекратяване за доброволно напускане са признати като разход, ако Банката е отправила официално предложение за доброволно прекратяване и е вероятно, че офертата ще бъде приета, а броят на приелите може да се оцени надеждно. Ако обезщетения се дължат за повече от 12 месеца след края на отчетния период, те се дисконтират до тяхната настояща стойност.

#### Краткосрочни доходи на наети лица

Задължения за краткосрочните доходи на наети лица се оценяват на недисконтирана база и са отчетени като разход когато свързаните с тях услуги се предоставят.

Пасив се признава за сумата която се очаква да бъде изплатена по краткосрочен бонус в пари или планове за разпределение на печалбата, ако Банката има правно или конструктивно задължение да заплати тази сума като резултат от минали услуги, предоставени от служител, и задължението може да се оцени надеждно. Банката признава като задължение недисконтираната сума на оценените разходи по платен годишен отпуск, очаквани да бъдат заплатени на служителите в замяна на труда им за изминалия отчетен период.

### (t) Нови стандарти и разяснения, които все още не са приложени

#### ***Документи, издадени от СМСС/КРМСФО, които не са одобрени за прилагане от ЕС***

Следните нови или ревизирани стандарти, нови разяснения и промени към съществуващи стандарти, които към отчетната дата са издадени от Съвета по международни счетоводни стандарти (СМСС), все още не са одобрени за прилагане от ЕС и съответно не са взети предвид от Дружеството при изготвянето на финансовите отчети.

МСФО 9 Финансови инструменти (издаден на 24 юли 2014), в сила от 1 януари 2018 г.

МСФО 14 Сметки за разсрочване в сектори, подлежащи на ценова регулация (издаден на 30 януари 2014 г.), в сила от 1 януари 2016 г.

МСФО 15 Приходи от договори с клиенти (издаден на 28 май 2014 г.), включително изменения на МСФО 15: Дата на влизане в сила на МСФО 15 (издадени на 11 септември 2015 г.), в сила от 1 януари 2018 г.

МСФО 16 Лизинг (издаден на 13 януари 2016 г.), в сила от 1 януари 2019 г.

Изменения към МСФО 10, МСФО 12 и МСС 28: Инвестиционни дружества: Прилагане на изключението за консолидация (издадени на 18 декември 2014 г.), в сила от 1 януари 2016 г.

Изменения към МСФО 10 и МСС 28: Продажба или вноски на активи между инвеститор и негово асоциирано или съвместно предприятие (издадени на 11 септември 2014 г.), датата на влизане в сила е отложена за неопределено време.

Изменения към МСС 12: Признаване на отсрочен данъчен актив за непризнати загуби (издаден на 19 януари 2016 г.)

Изменения на МСС 7: Инициатива за оповестяване (издадени на 29 януари 2016 г.)



Разяснения към МСФО 15 Приходи от договори с клиенти (издадени на 12 април 2016 г.).

## 2. Информация по сегменти

Информацията по сегменти се представя с оглед на географското разпределение на сегментите на Банката. Форматът се базира на вътрешната финансово-контролна структура.

Отчитането и оценяването на активите и пасивите, приходите и разходите по сегменти е основано на счетоводната политика, описана в приложението за счетоводната политика.

Операциите между сегментите се извършват по пазарни цени.

Банката извършва дейност основно в България, но също така има операции в Кипър.

При представянето на информация на базата на географски сегменти, приходите и разходите се разпределят след междуклонови елиминации на база местоположението на банковото подразделение, което ги генерира. Активите и пасивите по сегменти се разпределят след междуклонови елиминации въз основа на географското им местоположение.

в хил. лв.	Операции в България		Операции в чужбина		Общо	
	три месеца, приключващи на 31 март 2016 г.	три месеца, приключващи на 31 март 2015 г.	три месеца, приключващи на 31 март 2016 г.	три месеца, приключващи на 31 март 2015 г.	три месеца, приключващи на 31 март 2016 г.	три месеца, приключващи на 31 март 2015 г.
Приходи от лихви	111,554	110,218	1,105	8,437	112,659	118,655
Разходи за лихви	(34,996)	(57,482)	(33)	(181)	(35,029)	(57,663)
<b>Нетен лихвен доход</b>	<b>76,558</b>	<b>52,736</b>	<b>1,072</b>	<b>8,256</b>	<b>77,630</b>	<b>60,992</b>
Приходи от такси и комисиони	23,862	22,340	137	86	23,999	22,426
Разходи за такси и комисиони	(3,677)	(4,805)	(2)	(1)	(3,679)	(4,806)
<b>Нетен доход от такси и комисиони</b>	<b>20,185</b>	<b>17,535</b>	<b>135</b>	<b>85</b>	<b>20,320</b>	<b>17,620</b>
<b>Нетни приходи от търговски операции</b>	<b>2,264</b>	<b>3,318</b>	<b>41</b>	<b>17</b>	<b>2,305</b>	<b>3,335</b>
<b>Административни и разходи</b>	<b>(42,593)</b>	<b>(43,640)</b>	<b>(303)</b>	<b>(235)</b>	<b>(42,896)</b>	<b>(43,875)</b>
<b>Активи</b>	<b>31.03.2016 8,370,630</b>	<b>31.12.2015 8,613,768</b>	<b>31.03.2016 50,270</b>	<b>31.12.2015 67,619</b>	<b>31.03.2016 8,420,900</b>	<b>31.12.2015 8,681,387</b>
<b>Пасиви</b>	<b>7,616,010</b>	<b>7,907,103</b>	<b>36,448</b>	<b>28,902</b>	<b>7,652,458</b>	<b>7,936,005</b>

В следващата таблица е представено разпределението на активи и пасиви, приходи и разходи по бизнес сегменти към и за трите месеца, приключващи на 31 март 2016 г.:

в хил. лв.	Активи	Пасиви	Приходи от лихви	Разходи за лихви	Нетен доход от такси и комисиони	Нетни приходи от търговски операции	Други нетни оперативни приходи
Търговско банкиране	3,666,546	1,336,724	77,801	(4,423)	6,089	-	1,925
Банкиране на дребно	1,419,770	5,938,928	31,717	(26,010)	8,927	-	-
Картови услуги	-	-	-	-	3,865	-	-
Трежъри	1,923,832	41,919	3,141	(51)	703	2,305	1,179
Други	1,410,752	334,887	-	(4,545)	736	-	-
<b>Общо</b>	<b>8,420,900</b>	<b>7,652,458</b>	<b>112,659</b>	<b>(35,029)</b>	<b>20,320</b>	<b>2,305</b>	<b>3,104</b>

### 3. Финансови активи и пасиви

#### Счетоводна класификация и справедливи стойности

Счетоводната политика на Банката, свързана с оценяването по справедлива стойност е представена в Бележка 2(d)(vii).

Банката определя справедливите стойности като използва следната йерархия, която категоризира в три нива входящите данни, вземани в предвид при техниките за оценяване на справедливата стойност:

Ниво 1 - Входящите данни на ниво 1 са котираните (некоригирани) цени на финансови активи и пасиви на активните пазари за идентични финансови инструменти.

Ниво 2 - Входящите данни на ниво 2 са входящи данни за даден актив или пасив, различни от котираните цени, включени в ниво 1, които, пряко или косвено, са достъпни за наблюдение. Тази категория включва инструменти, оценявани използвайки: котиран цени на подобни активи или пасиви на активни пазари; котиран цени на идентични или подобни активи или пасиви на пазари, които не се считат за активни; други техники за оценяване, където всички значими входящи данни са пряко или косвено достъпни за наблюдение, използвайки пазарни данни.

Ниво 3 - Входящите данни на ниво 3 са ненаблюдаеми входящи данни за даден актив или пасив. Тази категория включва всички инструменти, при които техниката за оценяване не включва наблюдаеми входящи данни и ненаблюдаемите входящи данни имат значителен ефект върху оценката на инструмента. Тази категория включва инструменти, които се оценяват на базата на котиран цени на подобни инструменти, където значителни ненаблюдаеми корекции или предположения се изискват за да отразят разликите между инструментите.

Справедливата стойност на финансовите активи и финансовите пасиви, които се търгуват на активни пазари са базирани на котиран пазарни цени на борсови или дилърски пазари. За всички останали финансови инструменти Банката определя справедливите стойности, като използва други техники за оценяване.

Другите техники за оценяване включват модели на базата на настоящата стойност и дискотираните парични потоци, сравнение с подобни инструменти, за които съществуват наблюдаеми пазарни цени, и модели за оценяване на опции и други модели за оценяване. Предположения и входящи данни, използвани в техниките за оценяване, включват безрискови и референтни лихвени проценти, кредит спредове и други премии, използвани при определянето на дискотите проценти, цени на дългови и капиталови ценни книжа, валутни курсове и цени на индекси на капиталови инструменти и очаквани колебания и корелация на цените.

Целта на техниките за оценяване е да се определи справедлива стойност, която отразява цената, която би била получена при продажба на актив или платена при прехвърляне на пасив при обичайна сделка между пазарните участници към датата на оценяване.

Банката използва общопризнати модели за оценка за определяне на справедливата стойност на често използвани и по-опростени финансови инструменти, като лихвен и валутен суап, при които се използват само наблюдаеми пазарни данни и изискват по-малко преценки и приблизителни оценки на ръководството. Наблюдаеми цени и входящи данни използвани в моделите за оценяване обикновено са налични на пазара за котиран дългови и капиталови инструменти, деривати, които се търгуват на борсата или извънборсови деривати като лихвени суапове. Тази наличност на наблюдаеми пазарни цени и входящи данни използвани в моделите за оценяване намалява нуждата от преценки и приблизителни оценки на ръководството и също така намалява несигурността, свързана с определянето на справедливите стойности. Наличността на наблюдаеми пазарни цени и входящи данни варира в зависимост от продуктите и пазарите и има склонността да се влияе от промени, предизвикани от специфични събития и общото състояние на финансовите пазари.

Но в случаите, когато Банката оценява портфейл от финансови активи и финансови пасиви на базата на нетната експозиция, тя прилага преценка при определяне на подходящите корекции на ниво портфейл, като например използването на спреда „купува-продава“.

#### 4. Финансови активи и пасиви, продължение

##### Счетоводна класификация и справедливи стойности, продължение

При такива корекции се използват наблюдаеми спредове „купува-продава“ за подобни инструменти и се коригират според факторите, специфични за този портфейл.

За по-сложни инструменти, Банката използва собствени модели за оценяване, които обикновено са разработени на базата на общопризнати методи за оценяване. Някои или всички значими входящи данни в тези модели може да не са наблюдаеми на пазара и са получени от пазарни цени или проценти или са приблизителни оценки, базирани на преценки. Пример за инструменти, за които има значими ненаблюдаеми данни включват някои извънборсови деривати и определени заеми и ценни книжа, за които няма активен пазар и запазени участия при секюритизация. Моделите за оценяване които използват значими ненаблюдаеми данни изискват в голяма степен използването на преценки и приблизителни оценки от ръководството при определяне на справедливата стойност. Тези преценки и приблизителни оценки, направени от ръководството обикновено се изискват, за да се избере подходяща техника за оценяване, за определяне на очакваните бъдещи парични потоци от финансовия инструмент, който се оценява, за определяне на вероятността от неизпълнение на задълженията от страна на контрагента и предварителните плащания и за избора на подходящи дисконтови проценти.

Банката има установена система за вътрешен контрол във връзка с оценката на справедливите стойности. Системата включва функцията Управление на риска, която е независима от Дирекция "Трежъри" и докладва на ръководството и която носи главната отговорност за независимата проверка на резултата от търговските и инвестиционни дейности и на всички значими оценки на справедливата стойност на финансовите инструменти. Специфични контроли включват:

- Проверка на наблюдаемите цени;
- Преглед на процеса на одобрение за новите модели и за промени в съществуващите модели се извършва от Дирекция Анализ и контрол на риска и одобрява от Управителния съвет на Банката;
- Калибриране на моделите (сравнение с наблюдаеми пазарни сделки);
- Анализ и оценка на значителните дневни отклонения в оценката;
- Преглед на значимите ненаблюдаеми данни, корекции на оценката и значителни промени в справедливите стойности на инструментите от Ниво 3 сравнени с предходния месец от Дирекция Анализ и контрол на риска на Банката;

Когато се използва информация, предоставена от трети лица, като например от компании за услуги по определяне на цени или цени от посредници, Анализ и контрол на риска оценява и документира доказателствата, използвани от третите лица в подкрепа на заключението, че такива оценки са в съответствие с МСФО. Това включва:

- Проверка за одобрение на посредниците за определяне на пазарни цени използвани при оценката на съответния вид финансови инструменти;
- Разбиране на начина, по който справедливата стойност е била достигната и степента, до която тя отразява реални пазарни сделки;
- Когато цените за сходни инструменти са използвани за определяне на справедливата стойност, как тези цени са били коригирани, за да отразят характеристиките на инструмента, подлежащ на оценка;
- Когато няколко цени са били установени за един и същ финансов инструмент, до каква степен е била определена справедливо стойността на инструмента, използвайки тези цени.

#### 4. Финансови активи и пасиви, продължение

##### Счетоводна класификация и справедливи стойности, продължение

Таблиците по-долу представят анализ на финансови инструменти оценявани по справедлива стойност в края на отчетния период, класифицирани по нива в рамките на йерархията на справедливите стойности, чрез която се категоризира измерването на справедливите стойности. Стойностите се базират на сумите признати в отчета за финансово състояние.

в хил. лв.

31 март 2016

	Ниво 1	Ниво 2	Ниво 3	Общо
Финансови активи за търгуване	11,118	-	-	11,118
Инвестиции на разположение за продажба	407,171	45,265	-	452,436
Деривати държани за управление на риска	2,719	(230)	-	2,489
<b>Общо</b>	<b>421,008</b>	<b>45,035</b>	<b>-</b>	<b>466,043</b>

в хил. лв.

31 декември 2015

	Ниво 1	Ниво 2	Ниво 3	Общо
Финансови активи за търгуване	9,913	-	-	9,913
Инвестиции на разположение за продажба	443,906	57,575	-	501,481
Деривати държани за управление на риска	3,258	99	-	3,357
<b>Общо</b>	<b>457,077</b>	<b>57,674</b>	<b>-</b>	<b>514,751</b>

Капиталови инвестиции на стойност 5,788 хил. лв. към 31 март 2016 г. и 5,788 хил. лв. към 31 декември 2015 са представени в отчета по цена на придобиване, тъй като тяхната справедлива стойност не може да бъде надеждно оценена.

Таблиците по-долу анализират справедливите стойности на финансови инструменти, отчитани не по справедлива стойност, по ниво в йерархията на справедливите стойности, където се категоризира оценката по справедлива стойност.

в хил. лв.

31 март 2016	Ниво 1	Ниво 2	Ниво 3	Общо справедливи стойности	Общо балансова стойност
<b>Активи</b>					
Парични средства и вземания от централни банки	-	1,289,197	-	1,289,197	1,289,197
Финансови активи държани до падеж	-	19,966	-	19,966	20,164
Вземания от банки и финансови институции	-	142,410	-	142,410	142,410
Вземания от клиенти	-	641,138	4,435,128	5,076,266	5,086,316
<b>Общо</b>	<b>-</b>	<b>2,092,711</b>	<b>4,435,128</b>	<b>6,527,839</b>	<b>6,538,087</b>
<b>Пасиви</b>					
Задължения към банки	-	5,008	-	5,008	5,008
Задължения към други клиенти	-	2,009,170	5,013,363	7,022,533	7,022,966
Министерство на финансите	-	-	252,958	252,958	252,686
Други привлечени средства	-	131,097	-	131,097	131,118
Хибриден дълг	-	206,930	-	206,930	205,276
<b>Общо</b>	<b>-</b>	<b>2,352,205</b>	<b>5,266,321</b>	<b>7,618,526</b>	<b>7,617,054</b>

в хил. лв.

31 декември 2015	Ниво 1	Ниво 2	Ниво 3	Общо справедливи стойности	Общо балансова стойност
<b>Активи</b>					
Парични средства и вземания от централни банки	-	1,489,865	-	1,489,865	1,489,865
Финансови активи държани до падеж	35,652	20,178	-	55,830	56,354
Вземания от банки и финансови институции	-	109,435	-	109,435	109,435
Вземания от клиенти	-	692,731	4,428,515	5,121,246	5,131,731
<b>Общо</b>	<b>35,652</b>	<b>2,312,209</b>	<b>4,428,515</b>	<b>6,776,376</b>	<b>6,787,385</b>
<b>Пасиви</b>					
Задължения към банки	-	10,344	-	10,344	10,344
Задължения към други клиенти	-	2,149,926	4,852,462	7,002,388	7,002,880
Министерство на финансите	-	-	450,602	450,602	450,922
Други привлечени средства	-	133,752	-	133,752	133,802
Дългово капиталов инструмент	-	45,491	-	45,491	45,528
Хибриден дълг	-	201,616	-	201,616	202,044
<b>Общо</b>	<b>-</b>	<b>2,541,129</b>	<b>5,303,064</b>	<b>7,844,193</b>	<b>7,845,520</b>

## 5. Нетен лихвен доход

<i>в хил. лв.</i>	Тримесечен период, приключващ на 31 март 2016 г.	Тримесечен период, приключващ на 31 март 2015 г.
<b>Приходи от лихви</b>		
Сметки при банки и финансови институции	180	61
Банкиране на дребно	29,701	34,024
Корпоративни клиенти	69,020	72,207
Малки и средни предприятия	8,781	7,674
Микрокредитиране	2,016	1,629
Дългови инструменти	2,961	3,060
	<b>112,659</b>	<b>118,655</b>
<b>Разходи за лихви</b>		
Депозити от банки	(50)	(1)
Депозити от други клиенти	(30,433)	(53,742)
Други привлечени средства	(173)	(887)
Дългово капиталов инструмент	(1,137)	(3,005)
Хибриден дълг	(3,232)	(22)
Лизингови договори и други	(4)	(6)
	<b>(35,029)</b>	<b>(57,663)</b>
<b>Нетен лихвен доход</b>	<b>77,630</b>	<b>60,992</b>

## 6. Нетен доход от такси и комисиони

<i>в хил. лв.</i>	Тримесечен период, приключващ на 31 март 2016 г.	Тримесечен период, приключващ на 31 март 2015 г.
<b>Приходи от такси и комисиони</b>		
Акредитиви и гаранции	1,296	1,231
Платежни операции	3,869	3,210
Клиентски сметки	6,775	5,365
Картови услуги	6,624	7,132
Други	5,435	5,488
	<b>23,999</b>	<b>22,426</b>
<b>Разходи за такси и комисиони</b>		
Акредитиви и гаранции	(51)	(50)
Платежни системи	(433)	(403)
Картови услуги	(2,760)	(3,620)
Други	(435)	(733)
	<b>(3,679)</b>	<b>(4,806)</b>
<b>Нетен доход от такси и комисиони</b>	<b>20,320</b>	<b>17,620</b>

## 7. Нетни приходи от търговски операции

<i>в хил. лв.</i>	Тримесечен период, приключващ на 31 март 2016 г.	Тримесечен период, приключващ на 31 март 2015 г.
Нетни приходи от търговски операции от:		
- дългови инструменти	40	76
- капиталови инструменти	196	30
- промени във валутните курсове	2,069	3,229
<b>Нетни приходи от търговски операции</b>	<b>2,305</b>	<b>3,335</b>

## 8. Други нетни оперативни приходи

<i>в хил. лв.</i>	Тримесечен период, приключващ на 31 март 2016 г.	Тримесечен период, приключващ на 31 март 2015 г.
Други нетни оперативни приходи, възникващи от:		
- дългови инструменти	1,179	1,524
- доход от управление на кредити, придобити чрез бизнес комбинация	1,925	1,681
<b>Други нетни оперативни приходи</b>	<b>3,104</b>	<b>3,205</b>

## 9. Административни разходи

	Тримесечен период, приключващ на 31 март 2016 г.	Тримесечен период, приключващ на 31 март 2015 г.
<i>в хил. лв.</i>		
Административните разходи включват:		
- Разходи за персонал	14,486	15,081
- Амортизация	4,167	4,365
- Реклама	2,489	3,518
- Разходи за наеми	8,062	8,001
- Телекомуникации, софтуер и друга компютърна поддръжка	3,131	2,456
- Административни, консултантски, одит и други разходи	10,561	10,454
<b>Административни разходи</b>	<b>42,896</b>	<b>43,875</b>

## 10. Обезценка

	Тримесечен период, приключващ на 31 март 2016 г.	Тримесечен период, приключващ на 31 март 2015 г.
<i>в хил. лв.</i>		
Увеличение на обезценката		
Вземания от клиенти	(105,200)	(50,600)
Намаление на обезценката		
Вземания от клиенти	77,784	17,100
<b>Обезценка, нетно</b>	<b>(27,416)</b>	<b>(33,500)</b>

## 10а. Други приходи/(разходи), нетно

	Тримесечен период, приключващ на 31 март 2016 г.	Тримесечен период, приключващ на 31 март 2015 г.
<i>в хил. лв.</i>		
Нетни приходи от сделки и преоценки на злато и благородни метали	(612)	244
Приходи от наеми	1,071	683
Приходи от продажба на активи (Загуба) от продажба на инвестиционни имоти	58	153
Разход за фонда за гарантиране на влоговете в банките и фонда за реструктуриране на банките	(90)	-
Други приходи/(разходи), нетно	(8,199)	(8,109)
<b>Общо</b>	<b>(58)</b>	<b>904</b>
	<b>(7,830)</b>	<b>(6,125)</b>

## 11. Парични средства и вземания от централни банки

	31.03.2016	31.12.2015
<i>в хил. лв.</i>		
Каса		
- в левове	95,147	116,330
- в чуждестранна валута	33,743	44,450
Вземания от централни банки	641,941	829,211
Разплащателни сметки и вземания от чуждестранни банки	518,366	499,874
<b>Общо</b>	<b>1,289,197</b>	<b>1,489,865</b>

## 12. Финансови активи за търгуване

	31.03.2016	31.12.2015
<i>в хил. лв.</i>		
Облигации и други ценни книжа издадени от:		
Българското правителство, оценени с рейтинг ВВВ-:		
- деноминирани в левове	3,316	3,330
- деноминирани в чуждестранна валута	2,060	2,051
Европейски правителства, оценени с рейтинг АА+	1,063	-
Чуждестранни банки, оценени с рейтинг А	1,378	1,414
Други издатели - капиталови инструменти (нерейтинговани)	3,301	3,118
<b>Общо</b>	<b>11,118</b>	<b>9,913</b>

### 13. Инвестиции на разположение за продажба

<i>в хил. лв</i>	31.03.2016	31.12.2015
Облигации и други ценни книжа издадени от:		
Българското правителство		
- деноминирани в левове	217,358	233,817
- деноминирани в чуждестранна валута	166,233	186,516
Чужди правителства		
- съкровищни облигации	23,580	23,573
Чуждестранни банки	45,265	57,575
Други издатели - капиталови инструменти	5,788	5,788
<b>Общо</b>	<b>458,224</b>	<b>507,269</b>

### 14. Финансови активи, държани до падеж

<i>в хил. лв.</i>	31.03.2016	31.12.2015
Ценни книжа държани до падеж, емитирани от:		
Чуждестранни правителства	-	35,784
Чуждестранни банки	20,164	20,570
<b>Общо</b>	<b>20,164</b>	<b>56,354</b>

### 15. Вземания от банки и финансови институции

#### (a) Анализ по видове

<i>в хил. лв.</i>	31.03.2016	31.12.2015
Вземания от банки	127,467	98,372
Вземания по договори за обратна продажба	5,883	2,006
Други	9,060	9,057
<b>Общо</b>	<b>142,410</b>	<b>109,435</b>

#### (b) Географски анализ

<i>в хил. лв.</i>	31.03.2016	31.12.2015
Местни банки и финансови институции	17,655	6,920
Чуждестранни банки и финансови институции	124,755	102,515
<b>Общо</b>	<b>142,410</b>	<b>109,435</b>

### 16. Вземания от клиенти

<i>в хил. лв.</i>	31.03.2016	31.12.2015
Банкиране на дребно		
- Потребителски кредити	476,226	470,914
- Ипотечни кредити	590,558	594,114
- Кредитни карти	252,972	251,517
- Други програми и обезпечени финансираня	140,795	141,144
Малки и средни предприятия	510,475	502,421
Микрокредитиране	100,684	101,286
Корпоративни клиенти	3,766,005	3,795,336
Обезценка	(751,399)	(725,001)
<b>Общо</b>	<b>5,086,316</b>	<b>5,131,731</b>

#### (a) Движение в обезценката

<i>в хил.лв.</i>	
<b>Салдо към 1 януари 2016</b>	<b>725,001</b>
Допълнително начислена	105,200
Реинтегрирана	(77,784)
Отписани вземания	(185)
Ефект от промяната на валутните курсове	(833)
<b>Салдо към 31 март 2016</b>	<b>751,399</b>

## 17. Имоти и оборудване

<i>в хил. лв.</i>	Земя и сгради	Машини и оборудване	Транспортни средства	Активи в процес на изграждане	Подобрения на наети активи	Общо
<b>Отчетна стойност</b>						
Към 1 Януари 2016	17,651	140,384	6,330	25,498	64,665	254,528
Придобити	-	-	-	699	-	699
Излезли от употреба	-	-1,695	-231	-	-	-1,926
Прехвърлени	-	2,243	-	-2,403	22	-138
<b>Към 31 март 2016</b>	<b>17,651</b>	<b>140,932</b>	<b>6,099</b>	<b>23,794</b>	<b>64,687</b>	<b>253,163</b>
<b>Амортизация</b>						
Към 1 Януари 2016	2,881	112,678	5,436	-	31,961	152,956
Начислена през годината	158	2,196	87	-	943	3,384
За излезлите от употреба	-	-1,693	-231	-	-	-1,924
<b>Към 31 март 2016</b>	<b>3,039</b>	<b>113,181</b>	<b>5,292</b>	<b>-</b>	<b>32,904</b>	<b>154,416</b>
<b>Балансова стойност</b>						
Към 31 март 2016	14,612	27,751	807	23,794	31,783	98,747
Към 1 Януари 2016	14,770	27,706	894	25,498	32,704	101,572

## 18. Нематериални активи

<i>в хил. лв.</i>	Програмни продукти и лицензи	Общо
<b>Отчетна стойност</b>		
Към 1 Януари 2016	28,548	28,548
Прехвърлени	138	138
<b>Към 31 март 2016</b>	<b>28,686</b>	<b>28,686</b>
<b>Амортизация</b>		
Към 1 Януари 2016	17,888	17,888
Начислена през годината	783	783
<b>Към 31 март 2016</b>	<b>18,671</b>	<b>18,671</b>
<b>Балансова стойност</b>		
Към 31 март 2016	10,015	10,015
Към 1 Януари 2016	10,660	10,660

### 18а. Активите, придобити като обезпечения по неиздължени кредити могат да бъдат анализирани както следва:

<i>в хил. лв.</i>	31.03.2016	31.12.2015
Земни	369,763	365,303
Сгради	382,105	367,290
Машини, съоръжения и трансп. ср-ва	193,203	192,933
Стопански инвентар	810	810
<b>Общо</b>	<b>945,881</b>	<b>926,336</b>

Активите, придобити като обезпечения са оценени по по-ниската от цена на придобиване или нетна реализуема стойност.

**18б.** През 2015 г. Банката започна отчитането на нов клас активи – инвестиционни имоти с размер към 31.03.2016 г. 206,113 хил. лв., (31.12.2015 г. – 206,244 хил. лв.), включващ земи и сгради, с цел генериране доходност от наеми и увеличение на стойността.

**18в.** Инвестициите в дъщерни предприятия са както следва:

<i>в хил. лв.</i>	% участие в капитала	31.03.2016	31.12.2015
Предприятие:			
First Investment Finance B.V., Холандия	100%	3,947	3,947
Дайнърс клуб България АД	94.79%	5,443	5,443
First Investment Bank – Albania Sh.a.	100%	23,420	23,420
Дебита ООД	70%	105	105
Реалтор ООД	51%	77	77
Фи Хелт застраховане АД	59.10%	3,315	3,315
Болкан Файненшъл Сървисиз ЕАД	100%	50	50
Търнараунд Мениджмънт ЕООД	100%	-	-
Криейтив Инвестмънт ЕООД	100%	-	-
Лега Салюшънс ЕООД	100%	-	-
АМС имоти ЕООД	100%	-	-
<b>Общо</b>		<b>36,357</b>	<b>36,357</b>



## 19. Други активи

<i>в хил. лв.</i>	31.03.2016	31.12.2015
Разходи за бъдещи периоди	14,728	10,870
Злато	8,413	8,383
Вземания по данъци	56,701	55,717
Други	31,950	15,477
<b>Общо</b>	<b>111,792</b>	<b>90,447</b>

## 20. Задължения към банки

<i>в хил. лв.</i>	31.03.2016	31.12.2015
Срочни сметки	-	7,823
Текущи сметки	5,008	2,521
<b>Общо</b>	<b>5,008</b>	<b>10,344</b>

## 21. Задължения към други клиенти

<i>в хил. лв.</i>	31.03.2016	31.12.2015
Граждани		
- на виждане	664,804	623,832
- срочни и спестовни депозити	5,274,124	5,329,861
Търговци и публични институции		
- на виждане	706,315	674,928
- срочни	377,723	374,259
<b>Общо</b>	<b>7,022,966</b>	<b>7,002,880</b>

## 21а. Депозит на Министерство на финансите

<i>в хил. лв.</i>	31.03.2016	31.12.2015
	252,686	450,922

През 2015 г. Банката изплати на МФ 464,297 хил. лв. (450,000 хил. лв. главница и 14,297 хил. лв. лихви), а през първо тримесечие на 2016 г. - 200,000 хил. лв. главница по погасяване на ликвидната подкрепа.

## 22. Други привлечени средства

<i>в хил. лв.</i>	31.03.2016	31.12.2015
Задължения по потвърдени акредитиви	26,272	26,255
Задължения по споразумения за обратно изкупуване	36,681	26,932
Задължения по получени финансираня	68,165	80,615
<b>Общо</b>	<b>131,118</b>	<b>133,802</b>

Задълженията по получени финансираня могат да бъдат анализирани, както следва:

<i>в хил. лв.</i>	Кредитор	Лихвен процент	Падеж	Амортизирана стойност към 31 март 2016
	ДФ Земеделие	2%	06.04.2016 г. - 15.02.2020 г.	2,824
	Европейски инвестиционен фонд - програма Джереми 2	0 % - 1.224%	31.12.2024 г.	58,174
	Българска банка за развитие АД	3.50%	30.03.2019 г.	7,167
	<b>Общо</b>			<b>68,165</b>

<i>в хил. лв.</i>	Кредитор	Лихвен процент	Падеж	Амортизирана стойност към 31 декември 2015
	ДФ Земеделие	2%	10.12.2016 г. - 13.01.2020 г.	4,082
	Европейски инвестиционен фонд - програма Джереми 2	0 % - 1.589%	31.12.2024 г.	68,097
	Българска банка за развитие АД	3.50%	30.03.2019 г.	8,436
	<b>Общо</b>			<b>80,615</b>

### 23. Дългово капиталов инструмент

<i>в хил. лв.</i>	Оригинална главница	Лихвен процент	Амортизирана стойност към 31 март 2016
Безсрочен капиталов кредит с оригинална главница 21 млн. евро	-	-	-
<b>Общо</b>	<b>-</b>		<b>-</b>

*в хил. лв.*

	Оригинална главница	Лихвен процент	Амортизирана стойност към 31 декември 2015
Безсрочен капиталов кредит с оригинална главница 21 млн. евро	41,073	11.82%	45,528
<b>Общо</b>	<b>41,073</b>		<b>45,528</b>

Безсрочните капиталови кредити са получени от First Investment Finance B.V., дружество с ограничена отговорност, регистрирано съгласно законите на Кралство Холандия, дъщерно дружество, 100% притежавано от Банката. След влизането на сила на Регламент 575/2013 (в сила от 1 януари 2014 г.) относно пруденциалните изисквания за кредитните институции и инвестиционните посредници дългово капиталовият инструмент подлежи на унаследяване.

През март 2016 г. Банката изплати безсрочния капиталов кредит с оригинална главница 21 млн. евро след получаване на разрешение от БНБ.

### 24. Хибриден дълг

*в хил. лв.*

	Оригинална главница	Амортизирана стойност към 31 март 2016
Хибриден дълг с главница 40 млн. евро	78,233	78,227
Хибриден дълг с главница 60 млн. евро	117,350	127,049
<b>Общо</b>	<b>195,583</b>	<b>205,276</b>

*в хил. лв.*

	Оригинална главница	Амортизирана стойност към 31 декември 2015
Хибриден дълг с главница 40 млн. евро	78,233	78,207
Хибриден дълг с главница 60 млн. евро	117,350	123,837
<b>Общо</b>	<b>195,583</b>	<b>202,044</b>

През март 2011 г. Банката издава хибриден инструмент (емисия облигации), който след получено разрешение от страна на БНБ включва в капитала си от първи ред. Банката пласира облигациите при условията на частно предлагане с обща номинална и емисионна стойност 20,000 хил. евро, представляващи първи транш от облигационна емисия с предвиден общ размер до 40,000 хил. евро. През юни 2012 г. Банката издава втория транш от инструмента в размер също на 20,000 хил. евро, който след получено разрешение от страна на БНБ включва в капитала си от първи ред.

През ноември 2012 г. Банката емитира нов хибриден инструмент (емисия облигации), който след получено разрешение от страна на БНБ включва в капитала си от първи ред. Банката пласира облигациите при условията на частно предлагане с обща номинална стойност 20,000 хил. евро, представляващи първи транш от облигационна емисия с предвиден общ размер до 60,000 хил. евро. През ноември 2013 г. Банката издава втория и третия транш от инструмента в размер общо на 40,000 хил. евро, които след получено разрешение от страна на БНБ включва в капитала си от първи ред.

Облигациите и по двете емисии са поименни, безналични, лихвоносни, безсрочни, необезпечени, свободно прехвърляеми, неконвертируеми, дълбоко подчинени и без стимули за обратно изкупуване.

Двата инструмента хибриден дълг отговарят напълно на изискванията на Регламент 575/2013 и се включват изцяло в допълнителния капитал от първи ред.

## 25. Други пасиви

<i>в хил. лв.</i>	31.03.2016	31.12.2015
Задължения към персонала	2,597	2,597
Други кредитори	24,338	82,265
<b>Общо</b>	<b>26,935</b>	<b>84,862</b>

## 26. Акционери

Към 31 март 2016 г. акционерният капитал на Банката е в размер на 110,000,000 лв., разделен на 110,000,000 обикновени безналични акции с право на глас, с номинална стойност от 1 лв. всяка. Акционерният капитал е внесен изцяло.

Таблицата по-долу посочва тези акционери, които притежават акции на Банката към 31 март 2016 г., заедно с броя и процента спрямо общо емитираните акции.

	Брой акции	% от емитирания акционерен капитал
Г-н Ивайло Димитров Мутафчиев	46,750,000	42.5
Г-н Цеко Тодоров Минев	46,750,000	42.5
Други акционери (акционери, притежаващи акции, предмет на свободна търговия на Българската фондова борса - София)	16,500,000	15
<b>Общо</b>	<b>110,000,000</b>	<b>100</b>

## 27. Условни задължения

### Задбалансови пасиви

<i>в хил. лв.</i>	31.03.2016	31.12.2015
Банкови гаранции		
- в левове	206,066	217,138
- в чуждестранна валута	83,883	84,803
<b>Общо гаранции</b>	<b>289,949</b>	<b>301,941</b>
Неизползвани кредитни линии	455,014	462,877
Акредитиви	14,758	17,041
Други условни задължения	74,665	75,188
<b>Общо</b>	<b>834,386</b>	<b>857,047</b>


## 28. Сделки със свързани лица

Вид свързаност	Лица, контролиращи банката или управляващи банката		Предприятия под общ контрол	
	31 Март 2016	31 Декември 2015	31 Март 2016	31 Декември 2015
<i>в хил.лв.</i>				
Кредити	1,298	1,500	30,983	28,156
Получени депозити и заеми	7,997	7,836	19,366	65,432
Предоставени депозити	-	-	9,847	9,822
Издадени условни задължения от Банката	2,504	2,484	4,197	5,483

Първа инвестиционна банка АД оповестява, че през първото тримесечие на 2016 г.:


1. Няма необичайни за Банката (по размер, по характер или по времето на проявяването си) активи, пасиви, собствен капитал, нетни доходи и парични потоци.
2. Няма необичайни за дейността промени в условните активи и пасиви след последния годишен финансов отчет.
3. Няма издадени, погасени или обратно изкупени капиталови инструменти.
4. Не са начислени или изплатени дивиденди.

Главен изпълнителен директор




**В. ХРИСТОВ**

Изпълнителен директор:



**Д. КОСТОВ**

Главен финансов директор



**Ж. ТОДОРОВ**



FINV9150	Първа инвестиционна банка АД
31.9.2016	Отчетна дата
индивидуална	Основа на прилагане
МСФО	Счетоводен стандарт

Хил.лв.

**1.Счетоводен баланс (отчет за финансовото състояние)**

**1.1 Активи**

Код	Описание	Препратки	Измерване в таблица	Балансова стойност
				в БЛВ
010	Пари и парични салда при централни банки и други депозити на виждане	параграф 54, буква и) от МСС 1		1 289 197
020	Парични наличности	част 2, точка 1 от приложение V		128 890
030	Парични салда при централни банки	част 2, точка 2 от приложение V		641 941
040	Други депозити на виждане	част 2, точка 3 от приложение V	5	518 366
050	Финансови активи, държани за търгуване	параграф 8, буква а), подточка л) от МСФО 7; параграф 9, НП 14 от МСС 39		11 118
060	Деривати	параграф 9 от МСС 39	10	0
070	Капиталови инструменти	параграф 11 от МСС 32	4	3 301
080	Дългови ценни книжа	част 1, точки 24, 26 от приложение V	4	7 817
090	Кредити и аванси	част 1, точки 24, 27 от приложение V	4	0
100	Финансови активи, отчитани по справедлива стойност в печалбата или загубата	параграф 8, буква а), подточка л) от МСФО 7; параграф 9 от МСС 39	4	0
110	Капиталови инструменти	параграф 11 от МСС 32	4	0
120	Дългови ценни книжа	част 1, точки 24, 26 от приложение V	4	0
130	Кредити и аванси	част 1, точки 24, 27 от приложение V	4	0
140	Финансови активи на разположение за продажба	параграф 8, буква г) от МСФО 7; параграф 9 от МСС 39	4	458 231
150	Капиталови инструменти	параграф 11 от МСС 32	4	5 788
160	Дългови ценни книжа	част 1, точки 24, 26 от приложение V	4	452 449
170	Кредити и аванси	част 1, точки 24, 27 от приложение V	4	0
180	Кредити и вземания	параграф 8, буква в) от МСФО 7; параграф 9, НП 16, НП 26 от МСС 39; част 1, точка 16 от приложение V	4	5 228 725
190	Дългови ценни книжа	част 1, точки 24, 26 от приложение V	4	0
200	Кредити и аванси	част 1, точки 24, 27 от приложение V	4	5 228 725
210	Инвестиции, държани до падеж	параграф 8, буква в) от МСФО 7; параграф 9, НП 16, НП 26 от МСС 39	4	20 164
220	Дългови ценни книжа	част 1, точки 24, 26 от приложение V	4	20 164
230	Кредити и аванси	част 1, точки 24, 27 от приложение V	4	0
240	Деривати - отчитане на хеджиране	параграф 22, буква г) от МСФО 7; параграф 9 от МСС 39	11	2 719
250	Променливи в справедливата стойност на хеджираните позиции при хеджиране на портфейл за лихвен риск	параграф 89А, буква а) от МСС 1		0
260	Инвестиции в дъщерни предприятия, съвместни предприятия и асоциирани предприятия	параграф 54, буква д) от МСС 1; част 2, точка 4 от приложение V	4, 40	36 357
270	Материални активи			1 250 742
280	Имоти, машини и съоръжения	параграф 6 от МСС 16; параграф 54, буква а) от МСС 1	21, 42	1 044 629
290	Инвестиционни имоти	параграф 5 от МСС 40; параграф 54, буква б) от МСС 1	21, 42	206 113
300	Нематериални активи	параграф 54, буква в) от МСС 1; член 4, параграф 1, точка 115 от РКИ		10 015
310	Репутация	параграф 667, буква г) от МСФО 3; член 4, параграф 1, точка 113 от РКИ		0
320	Други нематериални активи	параграф 8, 118 от МСС 38	21, 42	10 015
330	Данъчни активи	параграф 54 (букви н)-о) от МСС 1		1 847
340	Текущи данъчни активи	параграф 54, буква н) от МСС 1; параграф 5 от МСС 12		1 847
350	Отсрочени данъчни активи	параграф 54, буква о) от МСС 1; параграф 5 от МСС 12; член 4, параграф 106 от РКИ		0
360	Други активи	част 2, точка 5 от приложение V		111 793
370	Нетекучи активи и групи за изваждане от употреба, класифицирани като държани за продажба	параграф 54, буква й) от МСС 1; параграф 38 от МСФО 5; част 2, точка 6 от приложение V		0
380	ОБЩО АКТИВИ	параграф 9, буква а), НИ 6 от МСС 1		8 420 908

FINV9150	Първа инвестиционна банка АД
31.3.2016	Отчетна дата
индивидуална	Основа на прилагане
МСФО	Счетоводен стандарт

Хил.лв.

**1.Счетоводен баланс (отчет за финансовото състояние)****1.2 Пасиви**

	Препратки	Разлика в таблица	Балансова стойност
			010
010	Финансови пасиви, държани за търгуване	параграф 8, буква д), подточка ii) от МСФО 7; параграф 9, НП 14-15 от МСС 39	0
020	Деривати	параграф 9, НП 15, буква а) от МСС 39	0
030	Къси позиции	НП 15, буква б) от МСС 39	0
040	Депозити	част 2, точка 9 от приложение 2 към ЕЦБ/2008/32; част 1, точка 30 от приложение V	0
050	Емитирани дългови ценни книжа	част 1, точка 31 от приложение V	0
060	Други финансови пасиви	част 1, точки 32-34 от приложение V	0
070	Финансови пасиви, отчитани по справедлива стойност в печалбата или загубата	параграф 8, буква д), подточка i) от МСФО 7; параграф 9 от МСС 39	0
080	Депозити	част 2, точка 9 от приложение 2 към ЕЦБ/2008/32; част 1, точка 30 от приложение V	0
090	Емитирани дългови ценни книжа	част 1, точка 31 от приложение V	0
100	Други финансови пасиви	част 1, точки 32-34 от приложение V	0
110	Финансови пасиви, оценени по амортизирана стойност	параграф 8, буква е) от МСФО 7; параграф 47 от МСС 39	7 617 054
120	Депозити	част 2, точка 9 от приложение 2 към ЕЦБ/2008/32; част 1, точка 30 от приложение V	7 317 341
130	Емитирани дългови ценни книжа	част 1, точка 31 от приложение V	205 276
140	Други финансови пасиви	част 1, точки 32-34 от приложение V	94 437
150	Деривати - отчитане на хеджиране	параграф 22, буква б) от МСФО 7; параграф 9 от МСС 39; част 1, точка 23 от приложение V	230
160	Промени в справедливата стойност на хеджираните позиции при хеджиране на портфейл за лихвен риск	параграф 89А, буква б) от МСС 39	0
170	Провизии	параграф 10 от МСС 37; параграф 54, буква л) от МСС 1	6 686
180	Пенсии и други последващи задължения за изплащане на дефинирани доходи след напускане	параграф 63 от МСС 19; параграф 78, буква г) от МСС 1; част 2, точка 7 от приложение V	0
190	Други дългосрочни доходи на наети лица	параграф 153 от МСС 19; параграф 78, буква г) от МСС 1; част 2, точка 8 от приложение V	0
200	Преструктуриране	параграф 71 от МСС 37; параграф 84, буква а)	0
210	Неуредени правни въпроси и данъчни съдебни дела	МСС 37, допълнение В, примери б и 10	6 686
220	Кредитни ангажименти и гаранции	Приложение В.9 към МСС 37	0
230	Други провизии		0
240	Данъчни пасиви	параграф 54 букви н)-о) от МСС 1	8 240
250	Текущи данъчни пасиви	параграф 54, буква н) от МСС 1; параграф 5 от МСС 12	569
260	Пасиви с отсрочен данък	параграф 54, буква о) от МСС 1; параграф 5 от МСС 12; член 4, параграф 1, точка 108 от РКИ	7 671
270	Акционерен капитал, платим при поискване	Пример за илюстрация (ПИ) 33 от МСС 32; МСФО 2; част 2, точка 9 от приложение V	0
280	Други пасиви	част 2, точка 10 от приложение V	20 249
290	Пасиви, включени в групи за изваждане от употреба, класифицирани като държани за продажба	параграф 54, буква п) от МСС 1; параграф 38 от МСФО 5; част 2, точка 11 от приложение V	0
300	<b>ОБЩО ПАСИВИ</b>	параграф 9, буква б), НИ 6 от МСС 1	<b>7 652 459</b>

ver2.3

FINV9150	Първа инвестиционна банка АД
31.3.2016	Отчетна дата
индивидуална	Основа на прилагане
МСФО	Счетоводен стандарт

Хил.лв.

## 1. Счетоводен баланс (отчет за финансовото състояние)

## 1.3 Собствен капитал

		Препратки	Ранжиране в таблицата	Балансова стойност
				лв.
010	Капитал	параграф 54, буква р) от МСС 1; член 22 от ДОБ	46	110 000
020	Внесен капитал	параграф 78, буква д) от МСС 1		110 000
030	Поискан, но невнесен капитал	параграф 78, буква д) от МСС 1; част 2, точка 14 от приложение V		0
040	Премийни резерви	параграф 78, буква д) от МСС 1; член 4, параграф 1, точка 124 от РКИ	46	97 000
050	Емитирани капиталови инструменти, различни от капитал	Част 2, точка 15-16 от приложение V	46	
060	Компонент на собствения капитал в съставни финансови инструменти	параграфи 28-29 от МСС 32; част 2, точка 15 от приложение V		
070	Други емитирани капиталови инструменти	част 2, точка 16 от приложение V		
080	Друг собствен капитал	параграф 10 от МСФО 2; част 2, точка 17 от приложение V		
090	Натрупан друг всеобхватен доход	член 4, параграф 1, точка 100 от РКИ	46	16 186
095	Позиции, които не могат да се преквалифицират като печалба и загуба	параграф 89А, буква а) от МСС 1		4 500
100	Материални активи	параграф 39-41 от МСС 16		4 500
110	Нематериални активи	параграф 85-87 от МСС 38		
120	Актьорски печалби или (-) загуби от предварително определен размер на пенсията	параграф 7 от МСС 1		
122	Нетекущи активи и групи за изваждане от употреба, класифицирани като държани за продажба	параграф 38, НИ Пример 12 от МСФО 5		
124	Дял на други признати приходи и разходи за инвестиции в дъщерни, съвместни и асоциирани предприятия	параграф 82, буква и) от МСС 1, параграф 11 от МСС 28		
128	Позиции, които могат да се преквалифицират като печалба или загуба	параграф 89А, буква а) от МСС 1		11 686
130	Хеджиране на нетни инвестиции в чуждестранни дейности [ефективна част]	параграф 102, буква а) от МСС 39		
140	Преизчисляване във валута	параграф 52, буква б) от МСС 21, параграф 32, 38-49 от МСС 21		
150	Деривати от хеджиране. Хеджиране на парични потоци [ефективна част]	параграф 23, буква в) от МСФО 7; параграфи 95-101 от МСС 39		
160	Финансови активи на разположение за продажба	параграф 20, буква а), подточка и) от МСФО 7; параграф 55, буква б) от МСС 39		11 686
170	Нетекущи активи и групи за изваждане от употреба, класифицирани като държани за продажба	параграф 38, НИ Пример 12 от МСФО 5		
180	Дял на други признати приходи и разходи за инвестиции в дъщерни, съвместни и асоциирани предприятия	параграф 82, буква и) от МСС 1, параграф 11 от МСС 28		
190	Нерезпределена печалба	член 4, параграф 1, точка 123 от РКИ		482 748
200	Процентни резерви	параграф 30, Г5-Г8 от МСФО 1; част 2, точка 18 от приложение V		
210	Други резерви	параграф 54 от МСС 1; параграф 78, буква д) от МСС 1		39 861
220	Печалби или загуби от отписването на инвестиции в дъщерни предприятия, съвместни предприятия и асоциирани предприятия	параграф 28 от МСС 11; част 2, точка 19 от приложение V		
230	Други	част 2, точка 19 от приложение V		39 861
240	(-) Обратно изкупени собствени акции	параграф 79, буква а), подточка vi) от МСС 1; параграфи 33-34, НП 14, НП 36 от МСС 32; част 2, точка 20 от	46	
250	Печалба или загуба, която се отнася към собствениците на дружеството майка	параграф 28 от МСС 27; параграф 81Б, буква б), подточка и) от МСС 1	2	22 654
260	(-) Междинни дивиденди	параграф 35 от МСС 32		
270	Малцинствени участия [Неконтролиращи участия]	параграф 4 от МСС 27; параграф 54, буква р) от МСС 1; параграф 27 от МСС 27		
280	Натрупан друг всеобхватен доход	параграфи 27-28 от МСС 27; член 4, параграф 1, точка 100 от РКИ	46	
290	Други позиции	параграфи 27-28 от МСС 27	46	
300	ОБЩО СОБСТВЕН КАПИТАЛ	параграф 9, буква е), НИ 6 от МСС 1	46	768 449
310	ОБЩО СОБСТВЕН КАПИТАЛ И ОБЩО ПАСИВИ	МСС 1, НИ 6		8 420 908

Васил Христов  
Главен изпълнителен директор

Димитър Костов  
Изпълнителен директор

Живко Тодоров  
Главен финансов директор





ВГ  
ПРИЛОЖЕНИЕ III

ver2.3

FINV9250 Първа инвестиционна банка АД

31.3.2016 Отчетна дата

индивидуална Основа на прилагане

МСФО Счетоводен стандарт

Хил.лв.

2.Отчет за приходите и разходите

с.0.0

	Препратки	Разбивка в таблица	Текущ период	
			Q10	
010	Приходи от лихви	параграф 97 от МСС 1; параграф 35, буква б) от МСС 18; част 2, точка 21 от приложение V	16	112 667
020	Финансови активи, държани за търгуване	параграф 20, буква а), подточка i) от МСФО 7; част 2, точка 24 от приложение V		79
030	Финансови активи, отчитани по справедлива стойност в печалбата или загубата	параграф 20, буква а), подточка i), параграф 55, буква в) от МСФО 7		0
040	Финансови активи на разположение за продажба	параграф 20, буква б) от МСФО 7; параграф 55, буква б) от МСС 39; параграф 9 от МСС 39		2 851
050	Кредити и вземания	параграф 20, буква б) от МСФО 7; параграф 9 от МСС 39; параграф 46, буква а) от МСС 39		109 699
060	Инвестиции, държани до падеж	параграф 20, буква б) от МСФО 7; параграф 9 от МСС 39; параграф 46, буква б) от МСС 39		44
070	Деривати — отчитане на хеджиране, лихвен риск	параграф 9 от МСС 39; част 2, точка 23 от приложение V		0
080	Други активи	част 2, точка 25 от приложение V		0
090	(Разходи за лихви)	параграф 97 от МСС 1; част 2, точка 21 от приложение V	16	35 029
100	(Финансови пасиви, държани за търгуване)	параграф 20, буква а), подточка i), параграф 55, буква в) от МСФО 7; част 2, точка 24 от приложение V		0
110	(Финансови пасиви, отчитани по справедлива стойност в печалбата или загубата)	параграф 20, буква а), подточка i), параграф 55, буква в) от МСФО 7		0
120	(Финансови пасиви, оценени по амортизирана стойност)	параграф 20, буква б) от МСФО 7; параграф 47 от МСС 39		95 015
130	(Деривати — отчитане на хеджиране, лихвен риск)	параграф 9 от МСС 39; част 2, точка 23 от приложение V		0
140	(Други пасиви)	част 2, точка 26 от приложение V		14
150	(Разходи за акционерен капитал, платим при поискване)	параграф 11 от КРМСФО 2		0
160	Приход от дивиденди	параграф 35, буква б), подточка v) от МСС 18; част 2, точка 28 от приложение V		0
170	Финансови активи, държани за търгуване	параграф 20, буква а), подточка i), параграф 55, буква в) от МСФО 7		0
180	Финансови активи, отчитани по справедлива стойност в печалбата или загубата	параграф 20, буква а), подточка i), параграф 55, буква в) от МСФО 7; параграф 9 от МСС 39		0
190	Финансови активи на разположение за продажба	параграф 20, буква а), подточка ii) от МСФО 7; параграф 9 от МСС 39; параграф 55, буква б) от МСС 39		0
200	Приходи от такси и комисиони	параграф 20, буква в) от МСФО 7	22	23 999
210	(Разходи за такси и комисиони)	параграф 20, буква в) от МСФО 7	22	3 679
220	Нетни печалби или (-) загуби от отписване на финансови активи и пасиви, които не се отчитат по справедлива стойност в печалбата или загубата	параграф 20, буква а), подточка ii-v) от МСС 7; част 2, точка 97 от приложение V	16	3 104
230	Финансови активи на разположение за продажба	параграф 20, буква а), подточка ii) от МСФО 7; параграф 9 от МСС 39; параграф 55, буква б) от МСС 39		1 179
240	Кредити и вземания	параграф 20, буква а), подточка iv) от МСФО 7; параграф 9 от МСС 39; параграф 56 от МСС 39		1 925
250	Инвестиции, държани до падеж	параграф 20, буква а), подточка iii) от МСФО 7; параграф 9 от МСС 39; параграф 56 от МСС 39		0
260	Финансови пасиви, оценени по амортизирана стойност	параграф 20, буква а), подточка v) от МСФО 7; параграф 56 от МСС 39		0
270	Други			0
280	Нетни печалби или (-) загуби от финансови активи и пасиви, държани за търгуване	параграф 20, буква а), подточка i) от МСФО 7; параграф 55, буква а) от МСС 39	16	236
290	Нетни печалби или (-) загуби от финансови активи и пасиви, отчитани по справедлива стойност в печалбата или загубата	параграф 20, буква а), подточка i) от МСФО 7; параграф 55, буква а) от МСС 39	16, 45	0
300	Нетни печалби или (-) загуби от отчитане на хеджиране	параграф 24, МСФО 7; част 2, точка 30 от приложение V	16	0
310	Нетни курсови разлики [печалба (-) загуба]	параграф 28 от МСС 21; параграф 52, буква а)		2 069
330	Нетни печалби или (-) загуби от отписване на нефинансови активи	параграф 34 от МСС 1	45	0
340	Други оперативни приходи	Част 2, точки 141-143 от приложение V	45	1 969
350	(Други оперативни разходи)	Част 2, точки 141-143 от приложение V	45	9 793
355	НЕТЕН ОБЩ ОПЕРАТИВЕН ПРИХОД			95 543
360	(Административни разходи)			38 736
370	(Разходи за персонал)	параграф 7 от МСС 19; параграф 102, НИ 6 от МСС 1	44	14 485



2. Отчет за приходите и разходите

с010

		Препратки	Ръководна в таблица	Текущ период
380	(Други административни разходи)			24 251
390	(Амортизация)	параграфи 102, 104 от МСС 1		4 167
400	(Имоти, машини и съоръжения)	параграф 104 от МСС 1; параграф 73, буква д), буква vi) от МСС 16		3 384
410	(Инвестиционни имоти)	параграф 104 от МСС 1; параграф 79, буква г), подточка iv) от МСС 40		0
420	(Други нематериални активи)	параграф 104 от МСС 1; параграф 118, буква д), буква vi) от МСС 38		783
430	(Провизии или (-) сторниране на провизии)	параграф 59, 84 от МСС 37; параграф 98, букви б), е), ж) от МСС 1	43	0
440	(Издадени ангажименти и гаранции)			0
450	(Други провизии)			0
460	(Обезценка или (-) корекция на обезценка на финансови активи, които не се отчитат по справедлива стойност в печалбата или загубата)	параграф 20, буква д) от МСФО 7	16	27 416
470	(Финансови активи, оценени по метода на разходите)	параграф 20, буква д) от МСФО 7; параграф 66 от МСС 39		0
480	(Финансови активи на разположение за продажба)	параграф 20, буква д) от МСФО 7; параграф 67 от МСС 39		0
490	Кредити и вземания	параграф 20, буква д) от МСФО 7; параграф 63 от МСС 39		27 416
500	(Инвестиции, държани до падеж)	параграф 20, буква д) от МСФО 7; параграф 63 от МСС 39		0
510	(Обезценка или (-) сторниране на обезценка на инвестиции в дъщерни предприятия, съвместни предприятия и асоциирани предприятия)	параграфи 40-43 от МСС 28	16	0
520	(Обезценка или (-) сторниране на обезценка на нефинансови активи)	параграф 126, букви а)-б) от МСС 36	16	0
530	(Имоти, машини и съоръжения)	параграф 73, буква д), подточки v)-vi) от МСС 16		0
540	(Инвестиционни имоти)	параграф 79, буква г), подточка v) от МСС 40		0
550	(Репутация)	допълнение Б67, буква а), подточка v) от МСФО 3; параграф 124 от МСС 36		0
560	(Други нематериални активи)	параграф 118, буква д), подточки iv)-v) от МСС 38		0
570	(Други)	параграф 126, букви а)-б) от МСС 36		0
580	Отрицателна репутация, призната за печалба или загуба	допълнение Б64, буква н), подточка i) към МСФО 3		0
590	Дял на печалбата или (-) загубата от инвестиции в дъщерни, съвместни и асоциирани предприятия	параграф 82, буква е) от МСС 1		0
600	Печалба или (-) загуба от нетекущи активи и групи за изваждане от употреба, класифицирани като държани за продажба, които не отговарят на изискванията за преустановени дейности	параграф 37, МСФО 5; част 2, точка 27 от приложение V		0
610	ПЕЧАЛБА ИЛИ (-) ЗАГУБА ПРЕДИ ДАНЪЧНО ОБЛАГАНЕ ОТ ТЕКУЩИ ДЕЙНОСТИ	параграф 102, НИ 6 от МСС 1; параграф 33 А от МСФО 5		25 224
620	(Данъчни разходи или (-) приходи, свързани с печалбата или загубата от текущи дейности)	параграф 8, буква г) от МСС 1; параграф 77 от МСС 12		2 570
630	ПЕЧАЛБА ИЛИ (-) ЗАГУБА СЛЕД ДАНЪЧНО ОБЛАГАНЕ ОТ ТЕКУЩИ ДЕЙНОСТИ	НИ 6 от МСС 1		22 654
640	Печалба или (-) загуба след данъчно облагане от преустановени дейности	параграф 82, буква д) от МСС 1; параграф 33, буква а), параграф 33 А от МСФО 5		0
650	Печалба или (-) загуба преди данъчно облагане от преустановени дейности	параграф 33, буква б), подточка i) от МСФО 5		0
660	(Данъчни разходи или (-) приходи, свързани с преустановени дейности)	параграф 33, буква б), подточка i) от МСФО 5		0
670	ПЕЧАЛБА ИЛИ (-) ЗАГУБА ЗА ГОДИНАТА	параграф 82, буква е) от МСС 1		22 654
680	Които се отнасят до малцинствени участия [неконтролиращи участия]	параграф 83, буква а), подточка i) от МСС 1		0
690	Които се отнасят към собствениците на дружеството майка	параграф 81Б, буква б), подточка ii) от МСС 1		22 654

Васил Христов  
Главен изпълнителен директор

Димитър Костов  
Изпълнителен директор

Живко Тодоров  
Главен финансов директор




Настоящият документ е изготвен в съответствие с изискванията на чл. 33, ал. 4 от Наредба № 2 на Комисията за финансов надзор за проспектите при публично предлагане и допускане до търговия на регулиран пазар на ценни книжа и за разкриването на информация от публичните дружества и другите емитенти на ценни книжа, във форма и съдържание съгласно Приложение № 9 към чл. 28, ал. 2 от нея.

**Информация относно обстоятелства,  
настъпили до 31 март 2016 г.,  
които биха могли да окажат влияние върху цената на ценните книжа на  
Първа инвестиционна банка АД**


1. Уведомление на основание чл.100ш, ал.1, т.2 във връзка с ал.2 от ЗППЦК за промени в управителните органи на „Първа инвестиционна банка“ АД: вписване на Надя Василева Кошинска като нов член на УС – КФН вх. № 10-05-786/12.01.2016 г.;
2. Тримесечен неконсолидиран финансов отчет (неодитиран) за дейността на Първа инвестиционна банка АД към 31.12.2015 г. – КФН вх. № 10-05-2542/01.02.2016 г.;
3. Информация относно проведена на 01 февруари 2016 г. среща с миноритарни акционери на Първа инвестиционна банка АД – КФН вх. № 10-05-2779/02.02.2016 г.;
4. Тримесечен консолидиран (неодитиран) финансов отчет на Първа инвестиционна банка АД към 31 декември 2015 г. – публикуван в X-3 News и подаден към БФБ и КФН на 29.02.2016, КФН вх. № 10-05-5127/02.03.2016 г.;
5. Уведомление на основание чл.100ш, ал.1, т.2 във връзка с ал.2 от ЗППЦК за промени в управителните органи на „Първа инвестиционна банка“ АД: преизбиране на Мая Иванова Ойфалош за член на Управителния съвет на Първа инвестиционна банка АД за нов мандат – КФН вх. № 10-05-5320/07.03.2016 г.;
6. Годишен неконсолидиран (одитиран) финансов отчет на Първа инвестиционна банка АД към 31 декември 2015 г. – КФН вх. № 10-05-6902/25.03.2016 г.

ГЛАВЕН ИЗПЪЛНИТЕЛЕН ДИРЕКТОР:



ВАСИЛ ХРИСТОВ

ИЗПЪЛНИТЕЛЕН ДИРЕКТОР:



ДИМИТЪР КОСТОВ



**ДОКЛАД**  
**ЗА**  
**ДЕЙНОСТТА НА „ПЪРВА ИНВЕСТИЦИОННА БАНКА” АД**  
**КЪМ 31 март 2016 г.**  
**(на неконсолидирана основа),**

**изготвен съгласно чл. 100о, ал. 4, т. 2 от Закона за публичното предлагане на ценни книжа (ЗППЦК) и чл. 33, ал. 1, т. 2 и т. 6 и ал. 3 от Наредба № 2 на Комисията за финансов надзор (КФН) за проспектите при публично предлагане и допускане до търговия на регулиран пазар на ценни книжа и за разкриването на информация от публичните дружества и другите емитенти на ценни книжа**

През първите три месеца на 2016 г. „Първа инвестиционна банка” АД (ПИБ, Банката) продължи успешното си развитие като иновативна, стабилна и коректна кредитна институция.

Основни моменти от дейността на ПИБ през първите три месеца на 2016 г.:

- На 12 януари 2016 г. ПИБ АД обяви, че в Търговския регистър, воден от Агенция по вписванията, е вписано обявление на промени в състава на Управителния съвет на Банката – вписване на нов член на съвета, г-жа Надя Василева Кошинска;
- На 01 февруари 2016 г. бе представен неконсолидираният неаудитиран финансов отчет на Първа инвестиционна банка АД към 31 декември 2015 г.;
- На 02 февруари 2016 г. бе публикувана информацията относно проведената на 01 февруари 2016 г. среща с миноритарни акционери на Първа инвестиционна банка АД;
- На 29 февруари 2016 г. бе представен консолидираният неаудитиран финансов отчет на Първа инвестиционна банка АД към 31 декември 2015 г.
- На 07 март 2016 г. бе оповестено, че на 02.03.2016 г. в Търговския регистър, воден от Агенция по вписванията, е вписано преизбирането на г-жа Мая Иванова Ойфаловска за член на Управителния съвет на Първа инвестиционна банка АД за нов мандат;

- На 25 март 2015 г. бе оповестен годишният неконсолидиран (одитиран) финансов отчет на Първа инвестиционна банка АД към 31 декември 2015 г.

*Преглед на дейността на ПИБ към 31 март 2016 г. на неконсолидирана основа*

- *Данни за активите към 31 март 2016 г.*

Балансовото число на Банката към 31.03.2016 г. достига 8,421 млн. лв., което е намаление с 3 % спрямо 31.12.2015 г. Вземанията от клиенти са в размер на 5,086 млн. лв. Намалението спрямо 31.12.2015 г. е в размер на 45 млн. лева.

- *Данни за печалбата към 31 март 2016 г. на неконсолидирана основа*

Нетната печалба на Банката за тримесечието към 31 март 2016 г. възлиза на 22,647 хил. лв., с 21,175 хил. лв. повече от първо тримесечие на 2015 г. или ръст от 1439%. Общите приходи от банкови операции за първите три месеца на 2016 г. възлизат на 103,359 хил. лв., което е увеличение с 18,207 хил. лв. спрямо същия период година по-рано. Нетният лихвен доход е в размер на 77,630 хил. лв., а нетният доход от такси и комисиони – 20,320 хил. лв.

- *Капиталови ресурси*

Коефициентът на капиталова адекватност на ПИБ АД към 31 март 2016 г. достига 14.53 %. Адекватността на капитала от първи ред е 14.49%.

- *Ликвидност*

Коефициентът на ликвидност на ПИБ АД, изчислен съгласно изискванията на Наредба 11 на БНБ, към 31 март 2016 г. достига 22.75 %, показвайки стабилна ликвидна позиция.

- *Общо 160 клонове и офиси в страната*

Към 31 март 2016 г. общият брой на клоновете и офисите на Първа инвестиционна банка АД в България е 160. Броят на клоновете и офисите

отразява придържането към политиката за синергия и поддържане на оптимална ефективност на клоновата мрежа на Банката.

**ИНФОРМАЦИЯ КЪМ 31 март 2016 г.  
ПО ЧЛ. 33, АЛ. 1, Т. 6  
ОТ НАРЕДБА №2**

*за проспектите при публично предлагане и допускане до търговия на регулиран пазар на ценни книжа и за разкриването на информацията от публичните дружества и другите емитенти на ценни книжа*

а) информация за промените в счетоводната политика през отчетния период, причините за тяхното извършване и по какъв начин се отразяват на финансовия резултат и собствения капитал на емитента

*Следните изменения към съществуващи стандарти, издадени от СМСС и приети от ЕС са в сила за текущия отчетен период:*

- *Изменения в МСС 27 Метод на собствения капитал в индивидуални финансови отчети (издадени на 12 август 2014 г.); за ЕС в сила от 1 януари 2016 г.*
- *Изменения в МСС 1: Инициатива за оповестяване (издадени на 18 декември 2014 г.); в сила за ЕС от 1 януари 2016 г.*
- *Годишни подобрения към МСФО 2012 г. – 2014 г. (издадени на 25 септември 2014 г.), в сила от 1 януари 2016 г.*
- *Изменения към МСС 16 и МСС 38: Разяснения за допустими методи на амортизация (издадени на 12 май 2014 г.), в сила от 1 януари 2016 г.*
- *Изменения на МСФО 11 Отчитане на придобиване на дялове в съвместни споразумения (издадени на 6 май 2014 г.), в сила от 1 януари 2016 г.*
- *Изменения на МСС 16 и МСС 41: Плододайни растения (издадени на 30 юни 2014 г.), в сила от 1 януари 2016 г.*
- *Изменения на МСС 19 Доходи на наети лица – Планове с дефинирани доходи: Вноски от наетите лица (издаден на 21 ноември 2013 г.), за ЕС в сила от 1 февруари 2015 г.*
- *Годишни подобрения 2010 г. – 2012 г. (издадени на 12 декември 2013 г.), за ЕС в сила от 1 февруари 2015 г.*

*Приемането на тези изменения към съществуващи стандарти не е довело до промени в счетоводната политика на дружеството.*

б) информация за настъпили промени в икономическата група на емитента, ако участва в такава група:

*През първите три месеца на 2016 г. не са настъпили промени в икономическата група на Първа инвестиционна банка АД.*

в) информация за резултатите от организационни промени в рамките на емитента, като преобразуване, продажба на дружества от икономическата група, апортни вноски от дружеството, даване под наем на имущество, дългосрочни инвестиции, преустановяване на дейност:

Вж. „б” по-горе.

г) становище на управителния орган относно възможностите за реализация на публикувани прогнози за резултатите от текущата финансова година, като се отчитат резултатите от текущото тримесечие, както и информация за факторите и обстоятелствата, които ще повлияят на постигането на прогнозните резултати най-малко за следващото тримесечие:

Не са публикувани прогнози за резултатите за 2016 година.

д) данни за лицата, притежаващи пряко и непряко най-малко 5 на сто от гласовете в общото събрание към края на съответното тримесечие, и промените в притежаваните от лицата гласове за периода от края на предходния тримесечен период:

	към 31 дек 2015 г		към 31 март 2016 г	
	Брой акции	% от капитала	Брой акции	% от капитала
Г-н Цеко Минев	46 750 000	42,50%	46 750 000	42,50%
Г-н Ивайло Мутафчиев	46 750 000	42,50%	46 750 000	42,50%

е) данни за акциите, притежавани от управителните и контролни органи на емитента към края на съответното тримесечие, както и промените, настъпили за периода от края на предходния тримесечен период за всяко лице поотделно:

Членове на Управителния съвет	Към 31 дек 2015 г.		Към 31 март 2016 г.	
	Брой акции	% от капитала	Брой акции	% от капитала
Васил Христов	21 676	0,02	Без промяна	
Мая Ойфалош	2 350	0,00	Без промяна	
Димитър Костов	0	0	Без промяна	
Светослав Молдовански	0	0	Без промяна	
Живко Тодоров*	0	0,00	Без промяна	
Надя Кошинска**	234	0,00	Без промяна	

\*Изборът за член на УС е вписан в Търговския регистър на 24.12.2015 г.

\*\*Изборът за член на УС е вписан в Търговския регистър на 12.01.2016 г.

Членове на Надзорния съвет	Към 31 дек 2015 г.		Към 31 март 2016 г.	
	Брой акции	% от капитала	Брой акции	% от капитала
Евгени Луканов	168 739	0,1	Без промяна	
Мая Георгиева	11 388	0,01	Без промяна	
Йордан Скорчев	19 125	0,02	Без промяна	
Георги Мутафчиев	9 454	0,01	Без промяна	
Радка Минева	-	0,00	Без промяна	
Юрки Коскело	-	0,00	Без промяна	

ж) информация за висящи съдебни, административни или арбитражни производства, касаещи задължения или вземания в размер най-малко 10 на сто от собствения

капитал на емитента; ако общата стойност на задълженията или вземанията на емитента по всички образувани производства надхвърля 10 на сто от собствения му капитал, се представя информация за всяко производство поотделно:

*Няма настъпили събития.*

- з) информация за отпуснатите от емитента или от негово дъщерно дружество заеми, предоставяне на гаранции или поемане на задължения общо към едно лице или негово дъщерно дружество, в това число и на свързани лица с посочване на характера на взаимоотношенията между емитента и лицето, размера на неизплатената главница, лихвен процент, краен срок на погасяване, размер на поето задължение, условия и срок:

*Първа инвестиционна банка АД е публично дружество, част от чиято основна дейност е публично привличане на влогове или други възстановими средства и предоставянето на кредити или друго финансиране. В този смисъл за периода до 31 март 2016 г. не са настъпили събития извън обичайната дейност на Банката.*



**ИНФОРМАЦИЯ КЪМ 31 март 2016 г.**

**ПО ЧЛ. 33, АЛ. 3**

**ОТ НАРЕДБА №2**

*за проспектите при публично предлагане и допускане до търговия на регулиран пазар на ценни книжа и за разкриването на информация от публичните дружества и другите емитенти на ценни книжа*

*1. Сделки между свързани лица, сключени през отчетния период на текущата финансова година, които са повлияли съществено на финансовото състояние или резултатите от дейността на дружеството в този период:*

Първа инвестиционна банка АД сключва сделки със свързани лица в процеса на своята обичайна банкова дейност при условия, които биха били обичайни при сключване на сделки с несвързани лица. Тези сделки не влияят върху финансовото състояние и резултатите от дейността на Първа инвестиционна банка АД.

*2. Промени в сключените сделки със свързани лица, оповестени в годишния отчет, които имат съществено въздействие върху финансовото състояние или резултатите от дейността на дружеството през съответния отчетен период на текущата финансова година.*

Към 31.03.2016 г. в сключените сделки със свързани лица не са настъпили промени, които имат съществено въздействие върху финансовото състояние и резултатите от дейността на Първа инвестиционна банка АД.

Васил Христов  
Главен изпълнителен директор  
Председател на УС




Димитър Костов  
Изпълнителен директор  
Член на УС

## ДЕКЛАРАЦИЯ


по чл. 100о, ал. 4, т. 3 от Закона за публичното предлагане на ценни книжа (ЗПШЦК) и чл. 33, ал. 1, т. 3 от Наредба № 2 на КФН за проспектите при публично предлагане и допускане до търговия на регулиран пазар на ценни книжа и за разкриването на информация от публичните дружества и другите емитенти на ценни книжа

Долуподписаните, Васил Христов Христов, главен изпълнителен директор и председател на Управителния съвет на Първа инвестиционна банка АД, Димитър Костов Костов, изпълнителен директор и член на Управителния съвет на Първа инвестиционна банка АД, и Живко Иванов Годоров, главен финансов директор и член на Управителния съвет на Първа инвестиционна банка АД, удостоверяваме, че доколкото ни е известно:


- комплектът финансови отчети (неконсолидирани) на Първа инвестиционна банка АД към 31 март 2016 г., съставени съгласно приложимите счетоводни стандарти, отразяват вярно и честно информацията за активите и пасивите, финансовото състояние и печалбата на Първа инвестиционна банка АД.
- междинният доклад за дейността на Първа инвестиционна банка АД към 31 март 2016 г. съдържа достоверен преглед на информацията по чл. 100о, ал. 4, т. 2 от Закона за публичното предлагане на ценни книжа.



Васил Христов  
Главен изпълнителен директор  
Председател на УС



Димитър Костов  
Изпълнителен директор  
Член на УС



Живко Годоров  
Главен финансов директор

28 април 2016 г.